



BEACON XL

FLUSSO ECCEZIONALE

Beacon XL è parte della pluripremiata gamma Beacon. Questo eccezionale proiettore LED spinge la tecnologia al massimo per offrire fino a 3,300 lumen con 42W. Sviluppato specificamente per applicazioni commerciali ed espositive, Beacon XL può sostituire le tradizionali lampade CMI-T (HID) con un indice di resa cromatica CRI 85 (CRI 97 a richiesta).

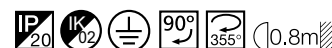
Disponibile nei colori Bianco e Nero, per montaggio a plafone o su binario elettrificato monofase e trifase (L1 / L3) - versioni 3,000K o 4,000K, con fascio Stretto 12°, Medio 25° e Ampio 50°. Beacon XL dispone di modelli non dimmerabili, dimmerabili a bordo e DALI.

Beacon XL LED

CARATTERISTICHE

- Design contemporaneo in pressofusione di alluminio
- Proiettore ad alta potenza 38W LED (potenza totale 42W) con flusso equivalente alle tradizionali lampade 35W CMI (39W lampada + ~4.5W reattore, potenza totale ~43.5W)
- Disponibile con fascio Stretto 12°, Medio 25° o Ampio 50°
- Disponibili accessori per personalizzare esposizioni o illuminazioni d'accento: alette direzionali, rifrattore ellittico e schermo anti abbagliamento
- Corpo lampada nei colori standard Bianco e Nero, ideale per applicazioni come negozi e musei
- Indice di resa cromatica standard CRI 85 (Alto indice CRI 97su richiesta)

SORGENTE LUMINOSA INCLUSA

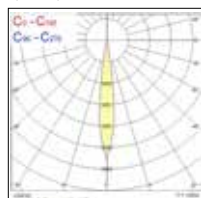


Descrizione	Fascio Stretto 12°	Fascio Medio 25°	Fascio Ampio 50°	Finitura	Temperatura colore	Temperatura di colore (K)	Tipo di binario	Tensione (V)	Corrente (mA)	Potenza totale del sistema (W)	Vita utile (h)
Beacon XL - 3000K, Bianco Caldo											
Bcon XL 3K L1BLK	2058233	2058247	2058261	Nero	Bianco Caldo	3,000	LS1	240	1,050	42	50,000
Bcon XL 3K L1 WHT	2058234	2058248	2058262	Bianco	Bianco Caldo	3,000	LS1	240	1,050	42	50,000
Bcon XL O/B DIM 3K L1 BLK	2058235	2058249	2058263	Nero	Bianco Caldo	3,000	LS1	240	1,050	42	50,000
Bcon XL O/B DIM 3K L1 WHT	2058236	2058250	2058264	Bianco	Bianco Caldo	3,000	LS1	240	1,050	42	50,000
Bcon XL 3K L3 BLK	2058237	2058251	2058265	Nero	Bianco Caldo	3,000	LS3	240	1,050	42	50,000
Bcon XL 3K L3WHT	2058238	2058252	2058266	Bianco	Bianco Caldo	3,000	LS3	240	1,050	42	50,000
Bcon XL O/B DIM 3K L3BLK	2058239	2058253	2058267	Nero	Bianco Caldo	3,000	LS3	240	1,050	42	50,000
Bcon XL O/B DIM 3K L3WHT	2058240	2058254	2058268	Bianco	Bianco Caldo	3,000	LS3	240	1,050	42	50,000
Bcon XL DALI 3K L3 BLK	2058241	2058255	2058269	Nero	Bianco Caldo	3,000	LS3	240	1,050	42	50,000
Bcon XL DALI 3K L3 WHT	2058242	2058256	2058270	Bianco	Bianco Caldo	3,000	LS3	240	1,050	42	50,000
Bcon XL 3K SM BLK	2058243	2058257	2058271	Nero	Bianco Caldo	3,000	SM	240	1,050	42	50,000
Bcon NB 3K SM WHT	2058244	2058258	2058272	Bianco	Bianco Caldo	3,000	SM	240	1,050	42	50,000
Bcon NB O/B DIM 3K SM BLK	2058245	2058259	2058273	Nero	Bianco Caldo	3,000	SM	240	1,050	42	50,000
Bcon NB O/B DIM 3K SM WHT	2058246	2058260	2058274	Bianco	Bianco Caldo	3,000	SM	240	1,050	42	50,000

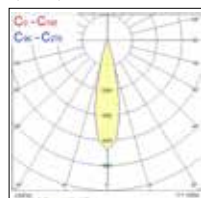
Legenda: WHT = Bianco BLK = Nero; 3K = 3,000K Bianco Caldo; LS1 = Binario monofase; LS3 = Binario trifase; SM = Montaggio a plafone

Dati fotometrici


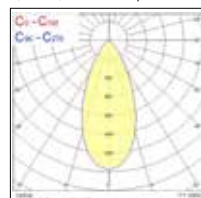
3,000K, Fascio Stretto



3,000K, Fascio Medio



3,000K, Fascio Ampio



3.000 K	Flusso dell'apparecchio	Lm/W
Fascio Stretto (12°)	2,978	70.90
Fascio Medio (25°)	2,988	71.14
Fascio Ampio (50°)	3,000	71.43

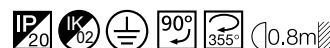
Per informazioni su specifici apparecchi visitare il nostro sito web.

Beacon XL LED

CARATTERISTICHE

- Design contemporaneo in pressofusione di alluminio
- Proiettore ad alta potenza 38W LED (potenza totale 42W) con flusso equivalente alle tradizionali lampade 35W CMI (39W lampada + ~4.5W reattore, potenza totale ~43.5W)
- Disponibile con fascio Stretto 12°, Medio 25° o Ampio 50°
- Disponibili accessori per personalizzare esposizioni o illuminazioni d'accento: alette direzionali, rifrattore ellittico e schermo anti abbagliamento
- Corpo lampada nei colori standard Bianco e Nero, ideale per applicazioni come negozi e musei
- Indice di resa cromatica standard CRI 85 (Alto indice CRI 97 su richiesta)

SORGENTE LUMINOSA INCLUSA

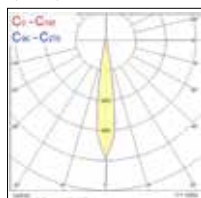


Descrizione	Fascio Stretto 12°	Fascio Medio 25°	Fascio Ampio 50°	Finitura	Temperatura colore	Temperatura di colore (K)	Tipo di binario	Tensione (V)	Corrente (mA)	Potenza totale del sistema (W)	Vita utile (h)
Beacon XL - 4,000K Bianco Naturale											
Bcon XL 4K L1BLK	2058275	2058289	2058303	Nero	Bianco naturale	4,000	LS1	240	1,050	42	50,000
Bcon XL 4K L1WHT	2058276	2058290	2058304	Bianco	Bianco naturale	4,000	LS1	240	1,050	42	50,000
Bcon XL O/B DIM 4K L1BLK	2058277	2058291	2058305	Nero	Bianco naturale	4,000	LS1	240	1,050	42	50,000
Bcon XL O/B DIM 4K L1WHT	2058278	2058292	2058306	Bianco	Bianco naturale	4,000	LS1	240	1,050	42	50,000
Bcon XL 4K L3BLK	2058279	2058293	2058307	Nero	Bianco naturale	4,000	LS3	240	1,050	42	50,000
Bcon XL 4K L3WHT	2058280	2058294	2058308	Bianco	Bianco naturale	4,000	LS3	240	1,050	42	50,000
Bcon XL O/B DIM 4K L3BLK	2058281	2058295	2058309	Nero	Bianco naturale	4,000	LS3	240	1,050	42	50,000
Bcon XL O/B DIM 4K L3WHT	2058282	2058296	2058310	Bianco	Bianco naturale	4,000	LS3	240	1,050	42	50,000
Bcon XL DALI 4K L3BLK	2058283	2058297	2058311	Nero	Bianco naturale	4,000	LS3	240	1,050	42	50,000
Bcon XL DALI 4K L3WHT	2058284	2058298	2058312	Bianco	Bianco naturale	4,000	LS3	240	1,050	42	50,000
Bcon XL 4K SM BLK	2058285	2058299	2058313	Nero	Bianco naturale	4,000	SM	240	1,050	42	50,000
Bcon NB 4K SM WHT	2058286	2058300	2058314	Bianco	Bianco naturale	4,000	SM	240	1,050	42	50,000
Bcon NB O/B DIM 4K SM BLK	2058287	2058301	2058315	Nero	Bianco naturale	4,000	SM	240	1,050	42	50,000
Bcon NB O/B DIM 4K SM WHT	2058288	2058302	2058316	Bianco	Bianco naturale	4,000	SM	240	1,050	42	50,000

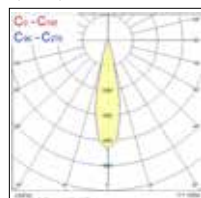
Legenda: WHT = Bianco; BLK = Nero; 4K = 4,000K Bianco Naturale; LS1 = Binario monofase; LS3 = Binario trifase; SM = Montaggio a plafone

Dati fotometrici

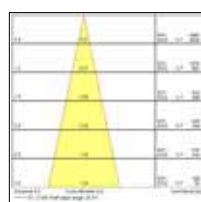

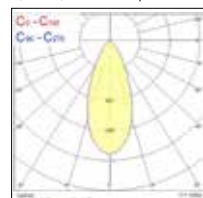
4,000K, Fascio Stretto



4,000K, Fascio Medio



4,000K, Fascio Ampio



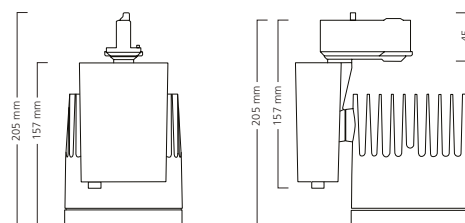
4,000K	Flusso dell'apparecchio	Lm/W
Fascio Stretto (12°)	3,144	74.86
Fascio Medio (25°)	3,159	75.21
Fascio Ampio (50°)	3,289	78.31

Per informazioni su specifici apparecchi visitare il nostro sito web.

Beacon XL LED

Codice articolo	Descrizione	Finitura
Beacon XL - Accessori		
2058323	Bcon XL Alette direzionali Nere	Nero
2058324	Bcon XL Rifratore ellittico	Opalino
2058326	Bcon XL Schermo anti abbagliamento	Nero

Dimensioni (mm)



www.feilosylvania.com

T: (+39) 02 2412 5811

Fax: (+39) 02 2412 5880

Email: info.it@feilosylvania.com

Sebbene sia stato posto il massimo impegno nella stesura di questa pubblicazione per garantire l'accuratezza delle informazioni tecniche, le specifiche e le prestazioni sono soggette a costanti modifiche. Verificare i dettagli aggiornati contattando Feilo Sylvania Italy S.p.A.

by **FEILO SYLVANIA**