


**SYLVANIA**



# Stile, comfort e funzionalità

## Concord Curvelyte

Concord Curvelyte rappresenta l'alto livello di dettaglio estetico desiderato dai designer che sono alla ricerca di ambienti dall'aspetto elegante e minimalista. Grazie alle linee curve pulite e slanciate Curvelyte rivela il suo aspetto unico all'interno di architetture di pregio.

Curvelyte non è solo un apparecchio dall'estetica curata ma racchiude un

innovativo sistema LED con due emissioni luminose controllabili separatamente, per una illuminazione diretta e indiretta indipendenti.

Grazie all'alimentazione diretta tramite i cavi di sospensione si ottiene un design molto più pulito e un impatto visivo molto più fine ed elegante.

[feilosylvania.com](http://feilosylvania.com)

## Caratteristiche

- Esclusiva estetica con linee curve perfetta per uffici, sale riunioni e ambienti commerciali
- Flusso luminoso diretto e indiretto (70/30) per l'illuminazione di tutto l'ambiente
- Disponibile in versione UGR19 per un maggiore comfort visivo
- Illuminazione omogenea con uno stile elegante
- Alimentazione diretta tramite i cavi di sospensione per una installazione rapida e un impatto visivo pulito
- Disponibili accessori per montaggio a soffitto in differenti forme e colori per migliorare l'impatto estetico
- Altissima efficienza: fino a 131 lm/W
- Lunga vita utile della sorgente luminosa: L90B10 50.000 ore, 90% del flusso mantenuto dopo 50.000 ore
- Vita utile dell'alimentatore: 50,000 ore, massima percentuale di guasto 10%
- Bassissimo livello di flicker LED: <5%
- Indice di resa cromatica (Ra) >80 per applicazione in uffici
- Alta consistenza colore: (Step MacAdam)<3 SDCM
- Dimmerabile DALI e Switch-dim (con pulsante normalmente aperto)

## Informazioni sui prodotti

Codice	Descrizione	Potenza dell'apparecchio (W)	Flusso luminoso (lm)	Efficienza (lm/W)	Temp. colore (K)	Sistema di controllo	UGR
<b>Curvelyte</b>							
<b>Nero</b>							
2093175	Curvelyte 1265 HO D/I 3K DALI Black	55	6250	114	3000	DALI	22
2093176	Curvelyte 1265HO D/I 4K DALI Black	55	6750	123	4000	DALI	22
2093186	Curvelyte 1265 HO LG D/I 3K DALI Black	55	5000	91	3000	DALI	19
2093187	Curvelyte 1265HO LG D/I 4K DALI Black	55	5450	99	4000	DALI	19
<b>Bianco</b>							
2093180	Curvelyte 1265 HO D/I 3K DALI White	55	6600	120	3000	DALI	23
2093181	Curvelyte 1265 HO D/I 4K DALI White	55	7200	131	4000	DALI	23
2093188	Curvelyte 1265 HO LG D/I 3K DALI White	55	5300	96	3000	DALI	19
2093189	Curvelyte 1265HO LG D/I 4K DALI White	55	5800	105	4000	DALI	19

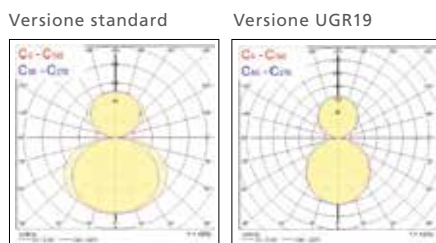
Legenda: 1265 = lunghezza 1265 mm; HO = Alto flusso; LG = Anti abbagliamento (UGR=19); D/I = Illuminazione diretta/indiretta 70/30%; 3K = Bianco caldo 3000K; 4K = Bianco naturale 4000K

## Accessori

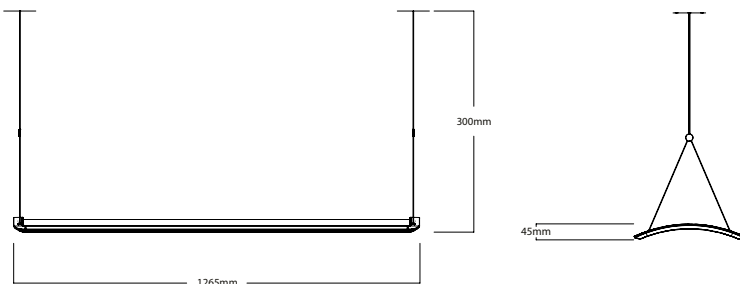
Codice	Descrizione	Colore apparecchio
2093177	Rosone tondo Nero	Nero
2093169	Rosone tondo Bianco	Bianco
2093168	Rosone tondo Argento	Argento
2093178	Box alimentatore rettangolare Nero	Nero
2093171	Box alimentatore rettangolare Bianco	Bianco
2093170	Box alimentatore rettangolare Argento	Argento



## Dati fotometrici



## Dimensioni (mm)



## Immagine dell'apparecchio

