



Insaver HO Topper LED II

Incasso LED IP44 ad alte prestazioni



Insaver HO Topper LED II è la gamma di incassi ad alte prestazioni di Lumiance per illuminazione generale e sostituzione di incassi fluorescenti CFL. Grazie al grado di protezione IP44 gli apparecchi sono adatti per molteplici applicazioni, inclusi ambienti umidi e soggetti a sporcizia.

Insaver HO Topper LED II offre prestazioni di alto livello, con flussi luminosi fino a 2,289 lumen (versione Round 240 con CCT 4,000K) e raggiunge efficienze fino a 99lm/W (versione Round 175 con CCT 4,000K). La

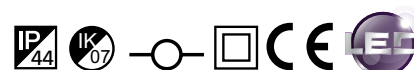
gamma include una vasta offerta di dimensioni fino a diametro di incasso di 225mm.

Insaver HO Topper LED II grazie alla tecnologia LED all'avanguardia permette di ottenere un risparmio del 50% rispetto alle più efficienti sorgenti fluorescenti CFL, con una vita utile di 50,000 ore. Gli apparecchi, forniti con un connettore per installazione rapida e con una profondità di incasso di meno di 65mm, rappresentano la migliore soluzione per contractors e installatori.

Insaver HO Topper LED II Incasso LED IP44 ad alte prestazioni

CARATTERISTICHE :

- Insaver HO Topper LED II è disponibile in quattro differenti diametri di incasso: 150mm, 175mm, 205mm & 225mm
- Insaver HO Topper LED II 150 12W produce un flusso di 1,134 lumen output (4,000K) - perfetto per la sostituzione di 1 x 26W CFL
- Insaver HO Topper LED II 175 15W produce un flusso di 1,480 lumen output (4,000K) - perfetto per la sostituzione di 1 x 32W / 2 x 18W CFL
- Insaver HO Topper LED II 205 21W produce un flusso di 1,989 lumen output (4,000K) - perfetto per la sostituzione di 1 x 42W CFL
- Insaver HO Topper LED II 225 25W produce un flusso di 2,289 lumen output (4,000K) - perfetto per la sostituzione di 2 x 26W CFL
- Efficienza elevata: fino a 99 lm/W (Insaver HO Topper LED II 175 4,000K)
- Il grado di protezione IP44 consente l'installazione in zone umide o soggette a sporcizia
- Disponibile con CCT di 3,000K (bianco caldo) o 4,000K (bianco naturale)
- Profondità di incasso <65mm
- Perfetta sostituzione di incassi fluorescenti CFL 225 mm (Insaver HO Topper LED II 225)
- Disponibile con alimentatore elettronico, dimmerabile 1-10V e dimmerabile DALI
- Il diffusore opalino in policarbonato, con grado di protezione IK07, consente una distribuzione della luce omogenea, consentendo una maggiore interdistanza fra gli apparecchi
- Disponibile con pacchetto di emergenza da 3 ore (da ordinare separatamente all'apparecchio d'illuminazione)
- Ideale per applicazioni come zona di circolazione, corridoi, bagni pubblici e locali di servizio
- Installazione rapida e semplice
- Cablaggio entra/esci con morsettiera per connessione rapida
- Cornice bianca (RAL 9003)
- Classe energetica: A++, A+, A
- Lunga vita utile: 50,000 a L70 (L80: 30,000 ore, L90: 15,000 ore)



Insaver HO Topper LED II Incasso LED IP44 ad alte prestazioni

Codice	Descrizione	Diametro incasso (mm)	Dimensioni apparecchio (mm)	Fascio (°)	Colore della luce	Temp. colore (K)	Tensione (V)	Corrente (mA)	Potenza totale del sistema (W)	Flusso apparecchio (lm)	Efficienza (lm/W)
Insaver HO Topper LED II - Circolare - 150											
Alimentatore elettronico											
3033930	Insaver HO Topper LED II 150 RO 12W WW	Ø 145	Ø 165	74	Bianco caldo	3,000	220-240	300	12	1,047	87
3033931	Insaver HO Topper LED II 150 RO 12W NW	Ø 145	Ø 165	74	Bianco naturale	4,000	220-240	300	12	1,134	95
Dimmerabile 1-10 V											
3033932	Insaver HO Topper LED II 150 RO 12W WW 1-10V	Ø 145	Ø 165	74	Bianco caldo	3,000	220-240	300	12	1,047	87
3033933	Insaver HO Topper LED II 150 RO 12W NW 1-10V	Ø 145	Ø 165	74	Bianco naturale	4,000	220-240	300	12	1,134	95
Dimmerabile DALI											
3033934	Insaver HO Topper LED II 150 RO 12W WW DALI	Ø 145	Ø 165	74	Bianco caldo	3,000	220-240	300	12	1,047	87
3033935	Insaver HO Topper LED II 150 RO 12W NW DALI	Ø 145	Ø 165	74	Bianco naturale	4,000	220-240	300	12	1,134	95

Insaver HO Topper LED II - Circolare - 175											
Alimentatore elettronico											
3033936	Insaver HO Topper LED II 175RO 15W WW	Ø 175	Ø 195	74	Bianco caldo	3,000	220-240	300	15	1,367	91
3033937	Insaver HO Topper LED II 175 RO 15W NW	Ø 175	Ø 195	74	Bianco naturale	4,000	220-240	300	15	1,480	99
Dimmerabile 1-10 V											
3033938	Insaver HO Topper LED II 175 RO 15W WW 1-10V	Ø 175	Ø 195	74	Bianco caldo	3,000	220-240	300	15	1,367	91
3033939	Insaver HO Topper LED II 175 RO 15W NW 1-10V	Ø 175	Ø 195	74	Bianco naturale	4,000	220-240	300	15	1,480	99
Dimmerabile DALI											
3033940	Insaver HO Topper LED II 175 RO 15W WW DALI	Ø 175	Ø 195	74	Bianco caldo	3,000	220-240	300	15	1,367	91
3033941	Insaver HO Topper LED II 175 RO 15W NW DALI	Ø 175	Ø 195	74	Bianco naturale	4,000	220-240	300	15	1,480	99

Insaver HO Topper LED II - Circolare - 205											
Alimentatore elettronico											
3033942	Insaver HO Topper LED II 205 RO 21W WW	Ø 205	Ø 220	74	Bianco caldo	3,000	220-240	450	21	1,785	85
3033943	Insaver HO Topper LED II 205RO 21W NW	Ø 205	Ø 220	74	Bianco naturale	4,000	220-240	450	21	1,989	95
Dimmerabile 1-10 V											
3033944	Insaver HO Topper LED II 205RO 21W WW 1-10V	Ø 205	Ø 220	74	Bianco caldo	3,000	220-240	450	21	1,785	85
3033945	Insaver HO Topper LED II 205RO 21W NW 1-10V	Ø 205	Ø 220	74	Bianco naturale	4,000	220-240	450	21	1,989	95
Dimmerabile DALI											
3033946	Insaver HO Topper LED II 205RO 21W WW DALI	Ø 205	Ø 220	74	Bianco caldo	3,000	220-240	450	21	1,785	85
3033947	Insaver HO Topper LED II 205RO 21W NW DALI	Ø 205	Ø 220	74	Bianco naturale	4,000	220-240	450	21	1,989	95

Insaver HO Topper LED II - Circolare - 225											
Alimentatore elettronico											
3033948	Insaver HO Topper LED II 225RO 25W WW	Ø 225	Ø 240	74	Bianco caldo	3,000	220-240	450	25	2,071	83
3033949	Insaver HO Topper LED II 225RO 25W NW	Ø 225	Ø 240	74	Bianco naturale	4,000	220-240	450	25	2,289	92
Dimmerabile 1-10 V											
3033950	Insaver HO Topper LED II 225RO 25W WW 1-10V	Ø 225	Ø 240	74	Bianco caldo	3,000	220-240	450	25	2,071	83
3033951	Insaver HO Topper LED II 225RO 25W NW 1-10V	Ø 225	Ø 240	74	Bianco naturale	4,000	220-240	450	25	2,289	92
Dimmerabile DALI											
3033952	Insaver HO Topper LED II 225RO 25W WW DALI	Ø 225	Ø 240	74	Bianco caldo	3,000	220-240	450	25	2,071	83
3033953	Insaver HO Topper LED II 225RO 25W NW DALI	Ø 225	Ø 240	74	Bianco naturale	4,000	220-240	450	25	2,289	92

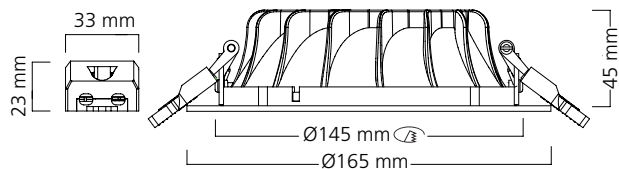
Codice	Descrizione	Durata in emergenza	Dimensioni (mm)
Insaver HO Topper LED II - Accessori			
3031832	Insaver HO Topper LED 150/175/205/225 II EMG Pack	3 ore (non permanente)	350 x 100 x 50

Insaver HO Topper LED II Incasso LED IP44 ad alte prestazioni

Insaver HO Topper LED II - Circolare - 150

Insaver HO Topper LED II -
Circolare - 150mm - 3,000K

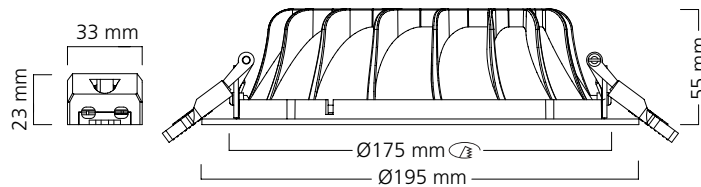

Insaver HO Topper LED II -
Circolare - 150mm - 4,000K



Insaver HO Topper LED II - Circolare - 175

Insaver HO Topper LED II -
Circolare - 175mm - 3,000K

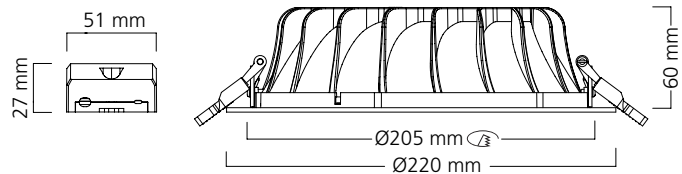
Insaver HO Topper LED II -
Circolare - 175mm - 4,000K



Insaver HO Topper LED II - Circolare - 205

Insaver HO Topper LED II -
Circolare - 205mm - 3,000K

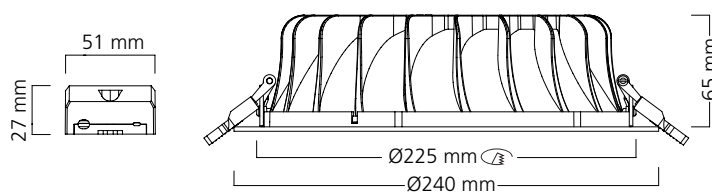
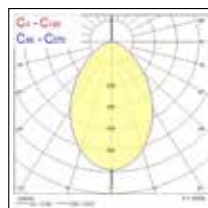

Insaver HO Topper LED II -
Circolare - 205mm - 4,000K



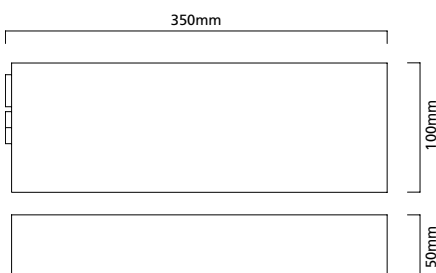
Insaver HO Topper LED II - Circolare - 225

Insaver HO Topper LED II -
Circolare - 225mm - 3,000K

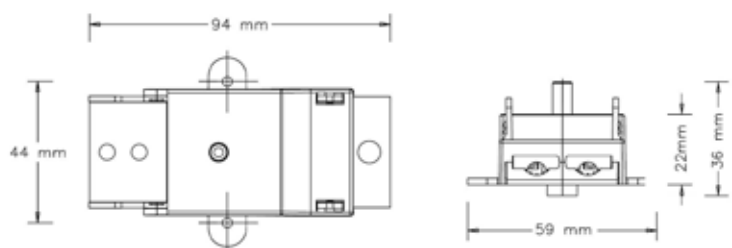
Insaver HO Topper LED II -
Circolare - 225mm - 4,000K



Insaver HO Topper LED II - Kit di emergenza



Connettore rapido entra/esci



www.feilosylvania.com

T: (+39) 02 2412 5811

Fax: (+39) 02 2412 5880

Email: info.it@feilosylvania.com

Sebbene sia stato posto il massimo impegno nella stesura di questa pubblicazione per garantire l'accuratezza delle informazioni tecniche, le specifiche e le prestazioni sono soggette a costanti modifiche. Verificare i dettagli aggiornati contattando Feilo Sylvania Italy S.p.A.

by **FEILO SYLVANIA**