



Réglette LED à lumière linéaire et raccordement invisible



LED Pipe G2

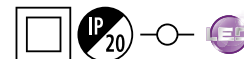
La nouvelle gamme de réglettes LED Pipe G2 a été conçue pour l'éclairage linéaire simple, direct ou indirect, d'une pièce. Son connecteur permet une mise en ligne pratique et rapide (raccordement jusqu'à 10 m.)

Très efficace, la nouvelle gamme LED Pipe G2 délivre jusqu'à 125 lm/W (versions Haut flux). Chaque LED Pipe G2 est livré avec ses fixations, notamment des supports inclinables. Une

gamme d'accessoires complémentaire est également disponible, notamment des câbles de connexion pour une installation en angle et un câble d'alimentation de 1 m.

Les versions « TOP » avec connexion sur la partie supérieure permettent un masquage du câble. La gamme LED Pipe G2 est idéale pour l'éclairage direct de cuisines, depuis le mur ou le plafond. Chaque luminaire inclut un interrupteur.

LED Pipe G2



Caractéristiques

- Réglettes LED Pipe G2 (équivalentes des réglettes T5) idéales pour l'éclairage sous meuble, en corniche ou secondaire
- Haute efficacité : jusqu'à 125 lm/W (efficacité totale du système)
- Blanc chaud (3000 K) ou blanc neutre (4000 K)
- Distribution uniforme de la lumière
- Tube polycarbonate robuste de grande qualité
- Disponibles en 5 longueurs : 300, 600, 900, 1200 et 1500 mm
- Peu d'entretien nécessaire et durée de vie de 30.000 heures
- Pose simple avec supports de montage (2 inclinables + 2 fixes fournis)
- Plus grande efficacité
- Driver intégré, branchement direct 220-240V
- Raccordement invisible – jusqu'à 10 m
- La technologie LED est économe en énergie et en frais de maintenance
- 150°Angle de faisceau (°)

Information Produit

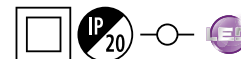
| Code article | Désignation | Finition du luminaire | Température de couleur (K) | Tension (V) | Puissance système (W) | Flux lumineux (lm) | Efficacité lumineuse (lm/W) | Durée de vie [h] |
|--|------------------------------------|-----------------------|----------------------------|-------------|-----------------------|--------------------|-----------------------------|------------------|
| LED Pipe G2 | | | | | | | | |
| Standard | | | | | | | | |
| 0051026 | LED Pipe G2 L300 360lm 3K | Blanc | 3000 | 220 – 240 | 4 | 360 | 90 | 30.000 |
| 0051027 | LED Pipe G2 L600 630lm 3K | Blanc | 3000 | 220 – 240 | 7 | 630 | 90 | 30.000 |
| 0051028 | LED Pipe G2 L900 900lm 3K | Blanc | 3000 | 220 – 240 | 10 | 900 | 90 | 30.000 |
| 0051029 | LED Pipe G2 L1200 1200lm 3K | Blanc | 3000 | 220 – 240 | 13 | 1200 | 92 | 30.000 |
| 0051030 | LED Pipe G2 L1500 1450lm 3K | Blanc | 3000 | 220 – 240 | 16 | 1450 | 91 | 30.000 |
| 0051031 | LED Pipe G2 L300 400lm 4K | Blanc | 4000 | 220 – 240 | 4 | 400 | 100 | 30.000 |
| 0051032 | LED Pipe G2 L600 700lm 4K | Blanc | 4000 | 220 – 240 | 7 | 700 | 100 | 30.000 |
| 0051033 | LED Pipe G2 L900 1000lm 4K | Blanc | 4000 | 220 – 240 | 10 | 1000 | 100 | 30.000 |
| 0051034 | LED Pipe G2 L1200 1300lm 4K | Blanc | 4000 | 220 – 240 | 13 | 1300 | 100 | 30.000 |
| 0051040 | LED Pipe G2 L1500 1600lm 4K | Blanc | 4000 | 220 – 240 | 16 | 1600 | 100 | 30.000 |
| Haut flux | | | | | | | | |
| 0051041 | LED Pipe G2 L300 HO 507lm 3K | Blanc | 3000 | 220 – 240 | 5 | 507 | 101 | 30.000 |
| 0051042 | LED Pipe G2 L600 HO 900lm 3K | Blanc | 3000 | 220 – 240 | 9 | 900 | 100 | 30.000 |
| 0051043 | LED Pipe G2 L900 HO 1300lm 3K | Blanc | 3000 | 220 – 240 | 13 | 1300 | 101 | 30.000 |
| 0051044 | LED Pipe G2 L1200 HO 1700lm 3K | Blanc | 3000 | 220 – 240 | 16 | 1700 | 106 | 30.000 |
| 0051045 | LED Pipe G2 L1500 HO 2250lm 3K | Blanc | 3000 | 220 – 240 | 21 | 2250 | 110 | 30.000 |
| 0051046 | LED Pipe G2 L300 HO 600lm 4K | Blanc | 4000 | 220 – 240 | 5 | 600 | 120 | 30.000 |
| 0051047 | LED Pipe G2 L600 HO 1050lm 4K | Blanc | 4000 | 220 – 240 | 9 | 1050 | 116 | 30.000 |
| 0051048 | LED Pipe G2 L900 HO 1500lm 4K | Blanc | 4000 | 220 – 240 | 13 | 1500 | 115 | 30.000 |
| 0051049 | LED Pipe G2 L1200 HO 2000lm 4K | Blanc | 4000 | 220 – 240 | 16 | 2000 | 125 | 30.000 |
| 0051050 | LED Pipe G2 L1500 HO 2500lm 4K | Blanc | 4000 | 220 – 240 | 21 | 2500 | 120 | 30.000 |
| Haut Flux Connexion Partie Supérieure (Top) | | | | | | | | |
| 0051052 | LED Pipe G2 L1200 Top HO 1700lm 3K | Blanc | 3000 | 220 – 240 | 16 | 1700 | 106 | 30.000 |
| 0051056 | LED Pipe G2 L1200 Top HO 2000lm 4K | Blanc | 4000 | 220 – 240 | 16 | 2000 | 125 | 30.000 |

Accessoires

| Code article | Désignation | |
|--------------|--------------------------------------|-------|
| 0051058 | LED Pipe G2 Câbles De Connexion (x3) | Blanc |
| 0051060 | LED Pipe G2 Câbles Avec Interrupteur | Blanc |

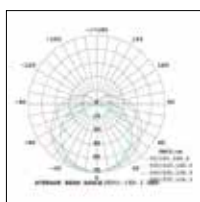


LED Pipe G2

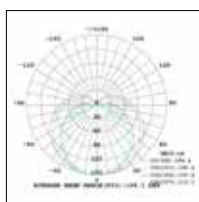


Données photométriques

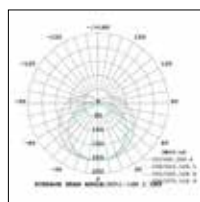
LED Pipe G2 L300




LED Pipe G2 L600




LED Pipe G2 L900



LED Pipe G2 L1200



LED Pipe G2 L1500



Dimensions (mm)

| Modèle | Longueur | Largeur | Hauteur |
|---------------------------|----------|---------|---------|
| Connexion Latérale | | | |
| L300 | 300 mm | 24 mm | 35 mm |
| L600 | 600 mm | 24 mm | 35 mm |
| L900 | 900 mm | 24 mm | 35 mm |
| L1200 | 1200 mm | 24 mm | 35 mm |
| L1500 | 1500 mm | 24 mm | 35 mm |

| Modèle | Longueur | Largeur | Hauteur |
|--|----------|---------|---------|
| Connexion Partie Supérieure (TOP) | | | |
| L1200 | 1200 mm | 24 mm | 44 mm |

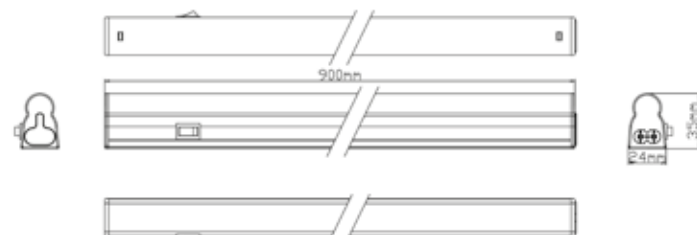
LED Pipe G2 L300 – Connexion Latérale



LED Pipe G2 L600 – Connexion Latérale



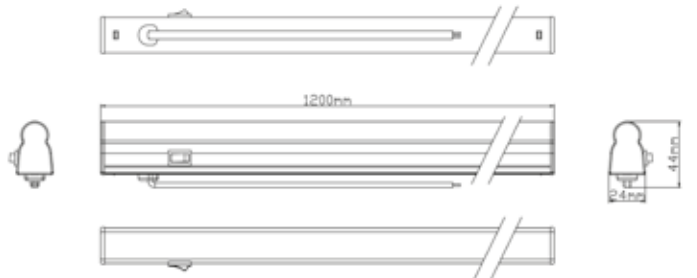
LED Pipe G2 L900 – Connexion Latérale



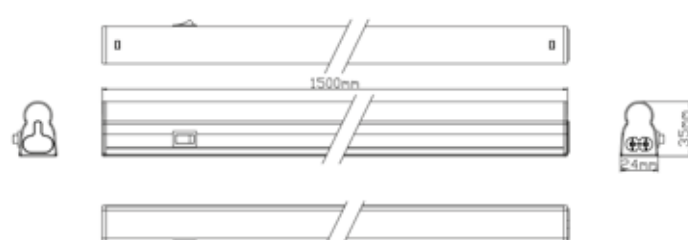
LED Pipe G2 L1200 – Connexion Latérale



LED Pipe G2 L1200 – Connexion Partie Supérieure (TOP)



LED Pipe G2 L1500 – Connexion Latérale



Autres images



Raccordement invisible

SYLVANIA



Bien que toutes les précautions aient été prises pour assurer la précision des informations techniques fournies dans cette publication, les spécifications et données de performance évoluent en permanence. Les informations actuelles doivent donc être vérifiées auprès de Feilo Sylvania Europe Ltd.

Feilo Sylvania Europe Ltd. copyright février 2018

sylvania-lighting.com

A Feilo Sylvania Company