



LED Signo 155

Incasso d'accento ruotabile e orientabile



La serie Signo LED è perfetta per illuminare zone di vendita e spazi espositivi. Grazie al design classico **Signo 155 LED** è perfetto per la sostituzione di equivalenti apparecchi tradizionali con sorgente a scarica.

Signo 155 LED produce un flusso luminoso fino a 3,750 lumens (4,000K) e grazie al corpo lampada in pressofusione di alluminio assicura una alta efficienza data dalla ottimale dissipazione della sorgente luminosa.

Grazie alla esclusiva frizione all'interno del corpo lampada, **Signo 155 LED** è in grado di offrire una regolazione ottimale e sicura senza il rischio che si alteri nel tempo.

Grazie alla rotazione di 355° e alla regolazione fino a 60°, **Signo 155 LED** può illuminare differenti applicazioni e ambienti che possono essere modificati nel tempo. L'apparecchio è fornito con temperature di colore di 3,000K e 4,000K.

LED Signo 155 Incasso d'accento ruotabile e orientabile

CARATTERISTICHE:

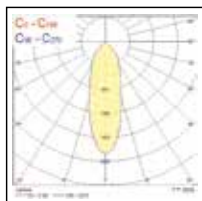
- Incasso orientabile perfetto per applicazioni commerciali
- Frizione esclusiva all'interno dell'apparecchio per una regolazione ottimale
- Inclinazione di 60° e rotazione di 355°
- Alto flusso luminoso fino a 3,750lm (versione 4,000K), equivalente a 94lm/W.
- Scelta fra 3,000 K (bianco caldo) o 4,000 K (bianco naturale)
- Il dissipatore in pressofusione di alluminio assicura una corretta dissipazione e un'alta efficienza della sorgente LED
- Ridotta profondità incasso: 140 mm
- Installazione sicura grazie alle tre molle di fissaggio ad incasso
- Classe energetica: A++, A+, A
- Tecnologia LED allo stato dell'arte: massima efficienza e qualità della luce



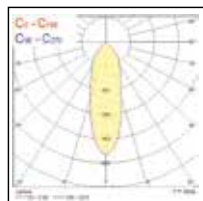
Codice articolo	Descrizione	Diametro incasso (mm)	Colore della luce	Fascio (°)	Temperatura di colore (K)	CRI	Corrente (mA)	Potenza totale del sistema (W)	Flusso apparecchio (lm)	Lumen / Watt (lm/W)
3040051	SIGNO 155 LED HO 40W WW WH	155	Bianco Caldo	36	3,000	80	1,000	40	3,500	88
3040052	SIGNO 155 LED HO 40W NW WH	155	Bianco Naturale	36	4,000	80	1,000	40	3,750	94

Legenda: HO = Alto flusso; WW = Bianco caldo; NW = Bianco naturale; WH = Bianco

Dati fotometrici

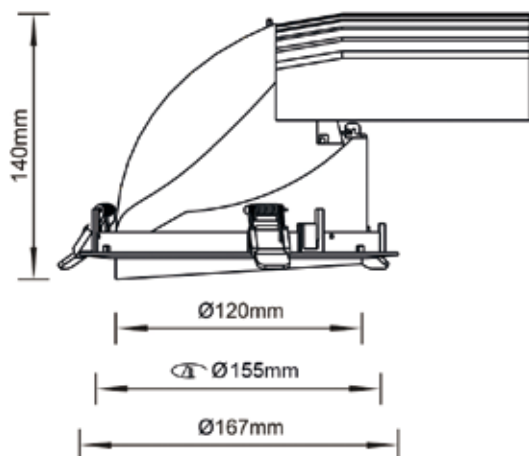


Bianco naturale - 4,000K



Bianco caldo - 3,000K

Dimensioni (mm)



www.feilosylvania.com

T: (+39) 02 2412 5811

Fax: (+39) 02 2412 5880

Email: info.it@feilosylvania.com

Sebbene sia stato posto il massimo impegno nella stesura di questa pubblicazione per garantire l'accuratezza delle informazioni tecniche, le specifiche e le prestazioni sono soggette a costanti modifiche. Verificare i dettagli aggiornati contattando Feilo Sylvania Italy S.p.A.

by **FEILO SYLVANIA**