

# EVO

## GAMME LED



## Start Panel LED

Dalle lumineuse LED



La nouvelle gamme de luminaires LED encastrés **Start Panel LED** a été optimisée pour les applications d'éclairage intérieur telles que les couloirs, espaces de détente, bureaux et salles de réunion.

**Start Panel LED** offre un éclairage direct sur une surface diffuse opalisante et une excellente efficacité lumineuse (jusqu'à

140 lm/W). Le design de son optique offre une répartition uniforme de la lumière pour créer une ambiance confortable et douce.

La gamme se compose de modèles standards, avec des variateurs DALI de haut rendement et des modèles offrant un indice d'éblouissement UGR<19.

# Dalle Start Panel LED

## UGR<19

### CARACTÉRISTIQUES

- Indice d'éblouissement UGR<19, respectant le seuil maximal autorisé pour les éclairages de bureaux (conforme à la norme EN 12464-1)
- Dalle LED avec diffuseur opale et film UGR<19 derrière le diffuseur, offrant une répartition homogène et claire de la lumière
- Solution d'éclairage idéale pour les zones très fréquentées, les couloirs et salles de pause
- Grande efficacité lumineuse : jusqu'à 119 lm/W
- Conçue pour les dalles de plafond en T de 600x600
- Blanc chaud (3000 K) ou blanc neutre (4000 K)
- Faible hauteur d'encastrement : 65 mm
- Facile et rapide à installer
- Accessoire dédié à la pose sur plafond en plaques de plâtre
- Longue durée de vie : 50 000 heures (L70)

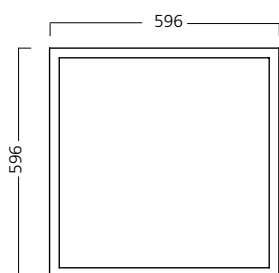


Code article	Désignation	Taille du corps (mm)	Couleur du corps	Appareillage	Couleur de la lumière	Température de couleur (K)	Tension (V)	Courant d'alimentation (mA)	Consommation électrique du système (W)	Flux lumineux du luminaire (lm)	Efficacité lumineuse (lm/W)
<b>UGR&lt;19</b>											
<b>Modules 600x600 mm</b>											
0047784	Start Panel G4 UGR19 600 3000K	600x600	Blanc	Électronique	Blanc chaud	3.000	220 - 240	155	36	4.100	114
0047785	Start Panel G4 UGR19 600 4000K	600x600	Blanc	Électronique	Blanc neutre	4.000	220 - 240	155	36	4.300	119
<b>Modules DALI dimmables 600x600 mm</b>											
0047786	Start Panel G4 UGR19 600 3000K DALI	600x600	Blanc	Électronique	Blanc chaud	3.000	220 - 240	155	36	4.100	114
0047787	Start Panel G4 UGR19 600 4000K DALI	600x600	Blanc	Électronique	Blanc neutre	4.000	220 - 240	155	36	4.300	119

Légende : 600 = module 600x600 mm

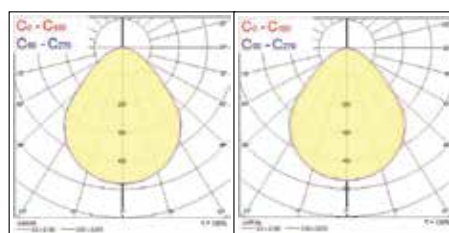


### Dimensions (mm)



Module 600x600 mm

### Données photométriques



3000 K

4000 K

# Start Panel LED

## Dalle lumineuse LED

### CARACTÉRISTIQUES

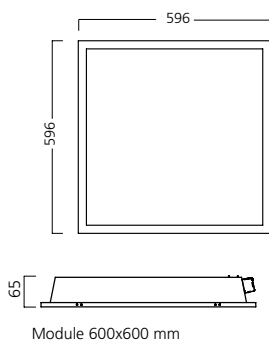
- Dalle LED avec diffuseur opale offrant une répartition homogène et claire de la lumière
- Solution d'éclairage idéale pour les zones très fréquentées, les couloirs et salles de pause
- Grande efficacité lumineuse : jusqu'à 140 lm/W
- Conçue pour les dalles de plafond en T de 600x600
- Blanc chaud (3000 K) ou blanc neutre (4000 K)
- Faible hauteur d'encastrement : 65 mm avec un impact minime sur le faux-plafond
- Facile et rapide à installer
- Accessoire dédié à la pose sur plafond en plaques de plâtre
- Longue durée de vie : 50 000 heures (L70)



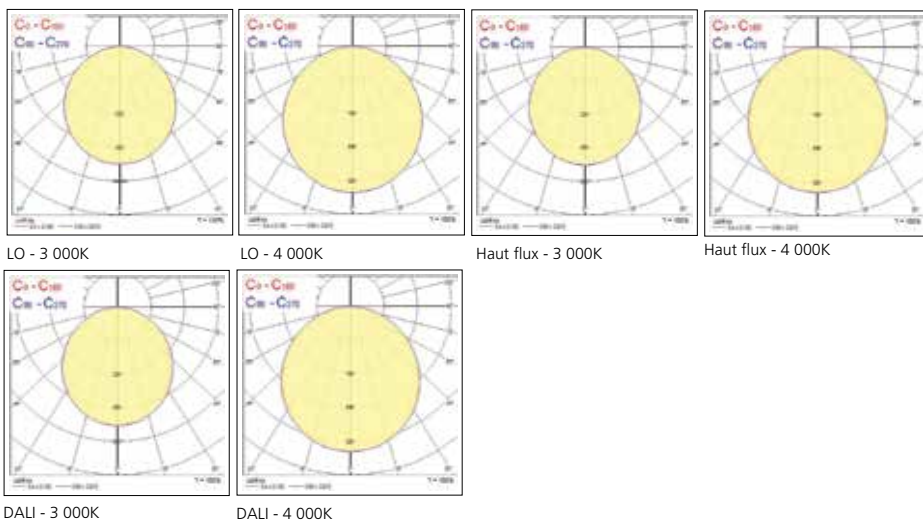
Code article	Désignation	Taille du corps (mm)	Couleur du corps	Appareillage	Couleur de la lumière	Température de couleur (K)	Tension (V)	Courant de commande (mA)	Consommation électrique du système (W)	Flux lumineux (lm)	Efficacité lumineuse (lm/W)
<b>Faible flux</b>											
<b>Modules 600x600 mm</b>											
0047778	Start Panel G4 LO 600 3000K	600x600	Blanc	Électronique	Blanc chaud	3.000	220 - 240	130	30	3.900	130
0047779	Start Panel G4 LO 600 4000K	600x600	Blanc	Électronique	Blanc neutre	4.000	220 - 240	130	30	4.200	140
<b>Haut flux</b>											
<b>Modules 600x600 mm</b>											
0047780	Start Panel G4 HO 600 3000K	600x600	Blanc	Électronique	Blanc chaud	3.000	220 - 240	155	36	4.500	125
0047781	Start Panel G4 HO 600 4000K	600x600	Blanc	Électronique	Blanc neutre	4.000	220 - 240	155	36	4.750	132
<b>Variateur DALI</b>											
<b>Modules 600x600 mm</b>											
0047782	Start Panel G4 600 3000K DALI	600x600	Blanc	Électronique	Blanc chaud	3.000	220 - 240	155	36	4.500	125
0047783	Start Panel G4 600 4000K DALI	600x600	Blanc	Électronique	Blanc neutre	4.000	220 - 240	155	36	4.750	132

Légende : 600 = module 600x600 mm; LO = faible flux lumineux; HO = flux lumineux élevé; DALI = variateur DALI

### Dimensions (mm)




### Données photométriques



## Dalle Start Panel LED

### Accessoire

**0047416** Cadre 600x600 mm pour plafond en plaques de plâtre



0047416

