




## SylCircle

Luminaires à LED pour montage mural ou plafonnier



**SylCircle** est une gamme de luminaires à LED à monter au mur ou au plafond qui se destine aux couloirs, aux cuisines et buanderies. Elle comprend désormais des modèles à capteur de présence pour plus d'économie d'énergie.

Le corps de la gamme **SylCircle** est simple et robuste (IK03), équipé d'un diffuseur blanc opale afin de fournir une

lumière chaude et homogène dans toute la pièce éclairée.

La gamme **SylCircle** se décline en blanc chaud (3.000K), en blanc neutre (4.000K) et dans quatre tailles.

**SylCircle** est une solution très pratique, idéale pour la plupart des applications domestiques.

## SylCircle

### Luminaires à LED pour montage mural ou plafonnier

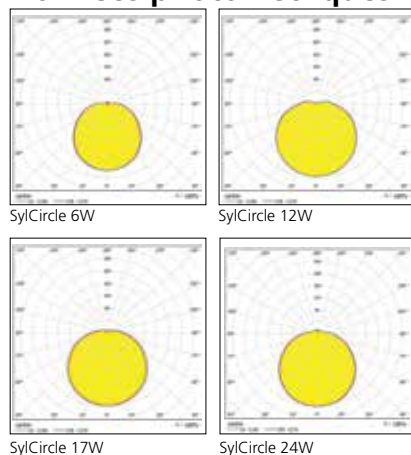
#### CARACTÉRISTIQUES

- **NOUVEAU**: efficacité améliorée jusqu'à 90 lm/W
- Quatre diamètres disponibles : 180mm, 260mm, 340mm et 380mm
- Peut être monté au mur et au plafond
- Version avec capteur de présence 18W pour détection automatique de présence (marche/arrêt) afin d'économiser encore plus d'énergie
- Répartition égale et uniforme de la lumière
- Très performante — jusqu'à 1.600lm
- Livré avec driver LED (sans variation d'intensité)
- Peu d'entretien nécessaire et durée de vie de 30.000 heures
- Classe d'énergie : A++, A+, A

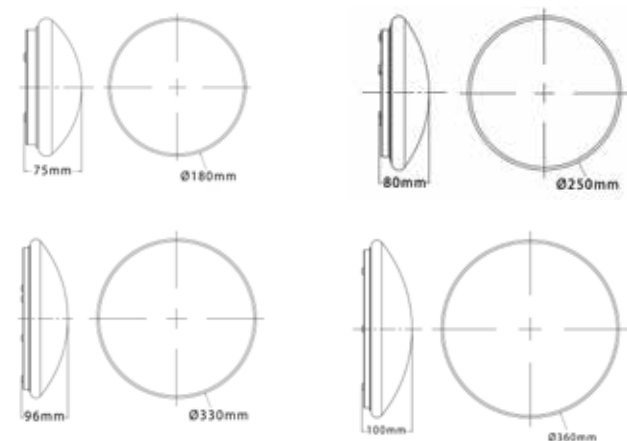


Code article	Désignation	Taille du corps (mm)	Température de couleur	Température de couleur (K)	Tension (V)	Consommation (W)	Flux lumineux (lm)	Efficacité lumineuse (lm/W)	
<b>SylCircle</b>									
0043280	SYLCIRCLE 6W 3.000K	180Ø	Blanc chaud	3.000	220-240	6	500	83	
0043260	SYLCIRCLE 6W 4.000K	180Ø	Blanc neutre	4.000	220-240	6	515	86	
0043281	SYLCIRCLE 12W 3.000K	250Ø	Blanc chaud	3.000	220-240	12	1.000	83	
0043261	SYLCIRCLE 12W 4.000K	250Ø	Blanc neutre	4.000	220-240	12	1.030	86	
0043282	SYLCIRCLE 17W 3.000K	330Ø	Blanc chaud	3.000	220-240	17	1.500	88	
0043262	SYLCIRCLE 17W 4.000K	330Ø	Blanc neutre	4.000	220-240	17	1.545	91	
0043283	SYLCIRCLE 24W 3.000K	360Ø	Blanc chaud	3.000	220-240	24	2.000	83	
0043263	SYLCIRCLE 24W 4.000K	360Ø	Blanc neutre	4.000	220-240	24	2.060	86	
<b>SylCircle Sensor</b>									
0043264	SYLCIRCLE SENSOR 17W 3.000K	330Ø	Blanc chaud	3.000	220-240	17	1.500	88	
0043265	SYLCIRCLE SENSOR 17W 4.000K	330Ø	Blanc neutre	4.000	220-240	17	1.545	91	
<b>NOUVEAU</b>	0043256	SYLCIRCLE SENSOR 24W 3.000K	360Ø	Blanc chaud	3.000	220-240	24	2.000	83
<b>NOUVEAU</b>	0043257	SYLCIRCLE SENSOR 24W 4.000K	360Ø	Blanc neutre	4.000	220-240	24	2.060	86

#### Données photométriques



#### Dimensions (mm)



Bien que tous les efforts aient été fournis pour assurer l'exactitude lors de la compilation des détails techniques contenus dans cette publication, les spécifications et les données de performance sont constamment sujettes à modifications. Les informations actuelles doivent donc être vérifiées auprès de Feilo Sylvania Europe Limited.