



Velite

Une gamme de luminaires élégants et stylés pour éclairage extérieur



Velite est une nouvelle gamme de produits pour l'éclairage extérieur, parfait pour votre jardin, patio ou entrée.

La gamme **Velite** comprend des appliques murales rondes et carrées - avec ou sans détecteur de présence intégré, une applique murale direct/indirecte avec des faisceaux réglables, aussi bien que des appliques murales ou bornes en forme de 'L'.

Velite offre un éclairage convivial avec un flux élevé (jusqu'à 830lm pour les appliques murales rondes et carrées), mais aussi une haute efficacité jusqu'à 71 lm/W (efficacité système **Velite L**).

Velite

Une gamme de luminaires élégants et stylés pour éclairage extérieur

CARACTÉRISTIQUES:

- Velite est parfait pour l'éclairage de votre patio ou entrée
- Protection contre les impacts IK05
- Plusieurs formes d'appliques murales en fonte d'aluminium
- Avec ou sans détecteur de présence intégré
- Excellente résistance thermique: ta -20°C jusqu'à +45°C
- Flux lumineux élevé jusqu'à 830lm et une efficacité du système jusqu'à 69 lm/W
- Température de couleur: blanc chaud (3.000K)
- Classe d'énergie: A++, A+, A
- Durée de vie: 25.000 heures à 70% de maintien de la luminosité 70% (L70)

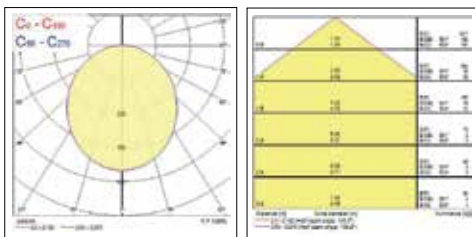


Code article	Désignation	Driver	Finition du luminaire	Température de couleur (K)	Classe d'énergie	Tension (V)	Courant (mA)	Puissance système (W)	Flux lumineux (lm)	Efficacité (lm/W)	Durée de vie (H)	Poids (Kg)
Wall - Applique murale												
0047815	VELITE WALL ROUND WH 3.000K	Électronique	RAL9016	3.000	A++, A+, A	220-240	300	12	830	69	25.000	0,9
0047816	VELITE WALL SQUARE WH 3.000K	Électronique	RAL9016	3.000	A++, A+, A	220-240	300	13	830	64	25.000	1,05
0047817	VELITE WALL ROUND SENSOR WH 3.000K	Électronique	RAL9016	3.000	A++, A+, A	220-240	300	12	830	69	25.000	0,88
0047818	VELITE WALL SQUARE SENSOR WH 3.000K	Électronique	RAL9016	3.000	A++, A+, A	220-240	300	13	830	64	25.000	1,02

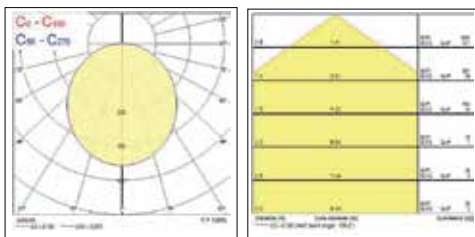
Légende: 3.000K = 3.000K Blanc chaud; WH = Blanc

Données photométriques

Wall - Carré

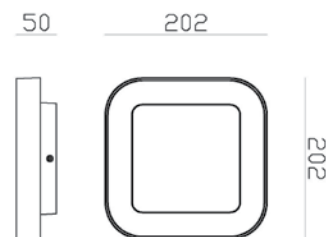


Wall - Rond

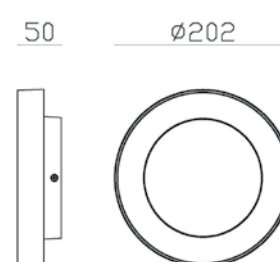


Dimensions (mm)

Wall - Carré



Wall - Rond



Velite

Une gamme de luminaires élégants et stylés pour éclairage extérieur

CARACTÉRISTIQUES:

- Velite est parfait pour l'éclairage de votre jardin, patio ou entrée
- Protection contre les impacts IK05
- Applique murale carrée en fonte d'aluminium avec faisceaux réglables
- Gamme 'L' - appliques murales et bornes en deux hauteurs
- Excellente résistance thermique: ta -20°C jusqu'à +45°C
- Flux lumineux élevé jusqu'à 570lm et une efficacité du système jusqu'à 71 lm/W
- Température de couleur: blanc chaud (3.000K)
- Classe d'énergie: A++, A+, A
- Durée de vie: 25.000 heures à 70% de maintien de la luminosité (L70)




Code article	Désignation	Driver	Finition du luminaire	Température de couleur (K)	Classe d'énergie	Tension (V)	Courant (mA)	Puissance système (W)	Flux lumineux (lm)	Efficacité (lm/W)	Durée de vie (H)	Poids (Kg)
WALL ADJUST - appliques murales à faisceaux réglables												
0047813	VELITE WALL ADJUST BK UP AND DOWN 3.000K	Électronique	RAL9005	3.000	A++, A+, A	220-240	700	5	290	58	25.000	0,787
0047814	VELITE WALL ADJUST WH UP AND DOWN 3.000K	Électronique	RAL9016	3.000	A++, A+, A	220-240	700	5	290	58	25.000	0,787
Gamme 'L'												
0047810	VELITE L WALL BK 3.000K	Électronique	RAL9005	3.000	A++, A+, A	220-240	200	8	570	71	25.000	0,68
0047811	VELITE L BOLLARD 0.5M BK 3.000K	Électronique	RAL9005	3.000	A++, A+, A	220-240	200	8	570	71	25.000	1,54
0047812	VELITE L BOLLARD 0.8M BK 3000K	Électronique	RAL9005	3.000	A++, A+, A	220-240	200	8	570	71	25.000	2,07

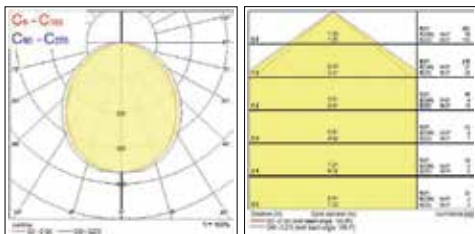
Légende: 3.000K = 3.000K Blanc chaud; ADJUST = Réglables; WH = Blanc BK = Noir

Données photométriques

Réglables

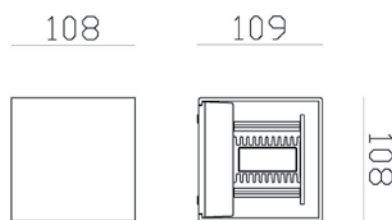


Gamme L

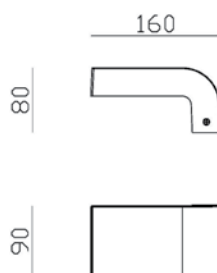


Dimensions (mm)

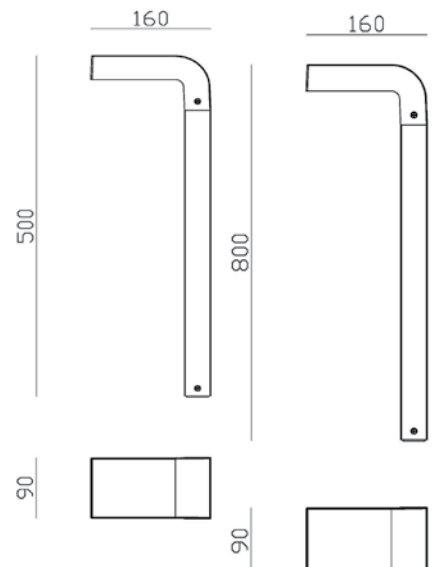
Carré - réglable



Gamme L - mural



Gamme L - bornes



Velite

Une gamme de luminaires élégants et stylés pour éclairage extérieur



CAT1384 - Velite BFR Feilo Sylvania Europe Ltd. copyright Octobre 2016

www.feilosylvania.com

info.be@feilosylvania.com

Bien que tous les efforts aient été fournis pour assurer l'exactitude lors de la compilation des détails techniques contenus dans cette publication, les spécifications et les données de performance sont constamment sujettes à modifications. Les informations actuelles doivent donc être vérifiées auprès de Feilo Sylvania Europe Ltd.

by **FEILO SYLVANIA**