



Zephyr & Zodiac

Armature stradali LED



Le nuove armature stradali LED **Zephyr** e **Zodiac** sono ideali per sostituire apparecchi con sorgente tradizionale a scarica HID.

Le due gamme sono realizzate con un corpo lampada in alluminio pressofuso di alta qualità e con alto grado di protezione IP66 e IK09, proponendosi come soluzione perfetta per installazione in parcheggi, zone perimetrali e strade private.

Zephyr è disponibile in due dimensioni, Small e Large, e con tre livelli di flusso

luminoso (3,300, 5,500 or 8,800lm) per una efficienza totale fino a 110lm/W. La gamma Large prevede anche una versione con fotocellula crepuscolare.

Zodiac è disponibile in tre dimensioni, Small Medium e Large, e con quattro livelli di flusso luminoso (6,600, 8,800, 13,000 o 22,000lm), per una efficienza totale fino a 110lm/W. La gamma prevede anche una versione con fotocellula crepuscolare.

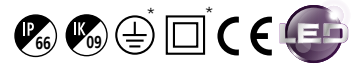
Zephyr Armature stradali LED

CARATTERISTICHE:

- L'armatura stradale Zephyr LED è ideale per sostituire apparecchi con sorgente a scarica HID
- Perfetto per installazione in parcheggi, zone perimetrali e strade private.
- Disponibili due modelli in due diverse dimensioni: Small e Large
- Tre livelli di flusso luminoso disponibili: 3,300lm, 5,500lm e 8,800lm
- Efficienza totale del sistema fino a 110lm/W
- Corpo lampada in pressofusione di alluminio di alta qualità
- Temperatura di colore della luce bianco naturale (4,000K)
- Disponibile versione con fotocellula crepuscolare per accensione/spegnimento automatici
- Struttura sicura e robusta: gradi di protezione IP66 / IK09
- Disponibile nella colorazione Grigio RAL9022
- Indice di resa cromatica: Ra >70
- Gli apparecchi sono forniti con cavo di alimentazione di lunghezza 8 metri (H05RN-F)
- Zephyr Small è fornito con attacco palo con diametro 48mm, Zephyr Large con diametro 60mm
- Ideale per installazione su pali di altezza 4-8 metri
- Vita utile: 50.000 ore a L70



Versione con fotocellula crepuscolare

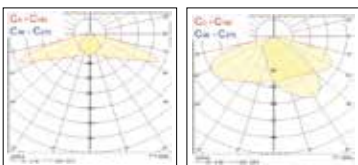


* verificare sulla tabella sottostante

Codice articolo	Descrizione	Temperatura colore (K)	Tensione (V)	Classe di isolamento	Fotocellula crepuscolare	Potenza totale del sistema (W)	Flusso luminoso (lm)	Efficienza (lm/W)	Peso (kg)
Small									
0049390	ZEPHYR SML LANT 3300LM 4K 1M CLI GREY	4,000	230- 240	Classe I	No	30	3,300	110	1.43
0049391	ZEPHYR SML LANT 3300LM 4K 1M CLII GREY	4,000	230- 240	Classe II	No	30	3,300	110	1.43
Large									
0049392	ZEPHYR LRG LANT 5500LM 4K 2S CLI GREY	4,000	230- 240	Classe I	No	50	5,500	110	2.85
0049394	ZEPHYR LRG LANT 5500LM 4K 2S CLII GREY	4,000	230- 240	Classe II	No	50	5,500	110	2.85
0049396	ZEPHYR LRG LANT 8800LM 4K 2S CLI GREY	4,000	230- 240	Classe I	No	80	8,800	110	2.85
0049398	ZEPHYR LRG LANT 8800LM 4K 2S CLII GREY	4,000	230- 240	Classe II	No	80	8,800	110	2.85
Large - Fotocellula crepuscolare									
0049393	ZEPHYR LRG LANT 5500LM 4K 2S CLI GREY PH	4,000	230- 240	Classe I	Si	50	5,500	110	2.85
0049395	ZEPHYR LRG LANT 5500LM 4K 2S CLII GREY PH	4,000	230- 240	Classe II	Si	50	5,500	110	2.85
0049397	ZEPHYR LRG LANT 8800LM 4K 2S CLI GREY PH	4,000	230- 240	Classe I	Si	80	8,800	110	2.85
0049399	ZEPHYR LRG LANT 8800LM 4K 2S CLII GREY PH	4,000	230 - 240	Classe II	Si	80	8,800	110	2.85

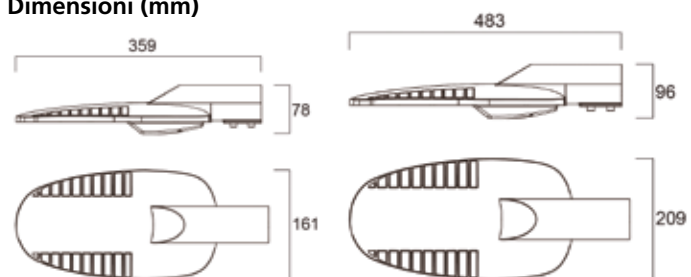
Legenda: SML = Small; LRG = Large; 4K = 4,000K Bianco naturale; 1M = Ottica tipo 1 Media; 2S = Ottica tipo 2 Corta; GREY = Grigio; PH = Fotocellula crepuscolare

Dati fotometrici



Small - Ottica tipo 1M Large - Ottica tipo 2S

Dimensioni (mm)



Small

Large

Zodiac Armature stradali LED

CARATTERISTICHE:

- L'armatura stradale Zodiac LED è ideale per sostituire apparecchi con sorgente a scarica HID e sodio SAP
- Perfetto per installazione in parcheggi, zone perimetrali e strade private.
- Disponibili tre modelli in tre diverse dimensioni: Small, Medium e Large
- Quattro livelli di flusso luminoso disponibili: 6,600, 8,800, 13,000 e 22,000lm
- Efficienza totale del sistema fino a 110lm/W
- Corpo lampada in pressofusione di alluminio di alta qualità
- Temperatura di colore della luce bianco naturale (4.000K)
- Disponibile versione con fotocellula crepuscolare per accensione/spegnimento automatici
- Struttura sicura e robusta: gradi di protezione IP66/IK09
- Disponibile nella colorazione Grigio RAL9022
- Indice di resa cromatica: Ra >70
- Gli apparecchi sono forniti con cavo di alimentazione (H05RN-F), lunghezza 8m (Small), 10m (Medium), 12m (Large)
- Zodiac Small è fornito con attacco palo con diametro 60mm
- Zodiac Medium e Large è fornito con attacco palo regolabile con diametro 60mm, installabile sia a testa palo verticale che su sbraccio orizzontale
- Ideale per installazione su pali di altezza 6-12metri
- Vita utile: 50.000 ore a L70



Versione con fotocellula crepuscolare



* verificare sulla tabella sottostante

Codice articolo	Descrizione	Temperatura colore (K)	Tensione (V)	Classe di isolamento	Fotocellula crepuscolare	Potenza totale del sistema (W)	Flusso luminoso (lm)	Efficienza (lm/W)	Peso (kg)
Small									
0049910	ZODIAC SML LANT 6.6KLM 4K T4 CLI GREY	4,000	230- 240	Classe I	No	60	6,600	110	6.10
0049912	ZODIAC SML LANT 6.6KLM 4K T4 CLII GREY	4,000	230- 240	Classe II	No	60	6,600	110	6.10
Small - Fotocellula crepuscolare									
0049911	ZODIAC SML LANT 6.6KLM 4K T4 CLI GREY PH	4,000	230- 240	Classe I	Si	60	6,600	110	6.10
0049913	ZODIAC SML LANT 6.6KLM 4K T4 CLII GREY PH	4,000	230- 240	Classe II	Si	60	6,600	110	6.10
Medium									
0049914	ZODIAC MED LANT 8.8KLM 4K T4 CLI GREY	4,000	230- 240	Classe I	No	80	8,800	110	10.00
0049916	ZODIAC MED LANT 8.8KLM 4K T4 CLII GREY	4,000	230- 240	Classe II	No	80	8,800	110	10.00
0049918	ZODIAC MED LANT 13KLM 4K T4CLI GREY	4,000	230- 240	Classe I	No	120	13,000	108	10.00
0049920	ZODIAC MED LANT 13KLM 4K T4CLII GREY	4,000	230- 240	Classe II	No	120	13,000	108	10.00
Medium - Fotocellula crepuscolare									
0049915	ZODIAC MED LANT 8.8KLM 4K T4CLI GREY PH	4,000	230- 240	Classe I	Si	80	8,800	110	10.00
0049917	ZODIAC MED LANT 8.8KLM 4K T4 CLII GRY PH	4,000	230- 240	Classe II	Si	80	8,800	110	10.00
0049919	ZODIAC MED LANT 13KLM 4K T4 CLI GREY PH	4,000	230- 240	Classe I	Si	120	13,000	108	10.00
0049921	ZODIAC MED LANT 13KLM 4K T4 CLII GREY PH	4,000	230- 240	Classe II	Si	120	13,000	108	10.00
Large									
0049922	ZODIAC LRG LANT 22KLM 4K T4 CLI GREY	4,000	230- 240	Classe I	No	200	22,000	110	13.00
0049924	ZODIAC LRG LANT 22KLM 4K T4 CLII GREY	4,000	230- 240	Classe II	No	200	22,000	110	13.00
Large - Fotocellula crepuscolare									
0049923	ZODIAC LRG LANT 22KLM 4K T4 CLI GREY PH	4,000	230- 240	Classe I	Si	200	22,000	110	13.00
0049925	ZODIAC LRG LANT 22KLM 4K T4 CLII GREY PH	4,000	230- 240	Classe II	Si	200	22,000	110	13.00

Legenda: SML = Small; MED = Medium; LRG = Large; 4K = 4,000K Bianco naturale; T4 = Ottica tipo 4; GREY = Grigio; PH = Fotocellula crepuscolare

Armatura stradale Zodiac LED

Armature stradali LED

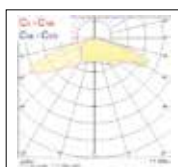
Dati fotometrici



Small

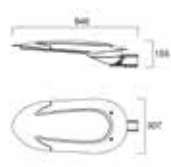


Medium

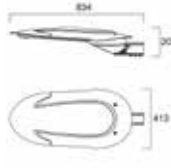


Large

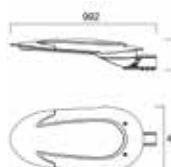
Dimensioni (mm)



Small



Medium



Large



www.feilosylvania.com

T: (+39) 02 2412 5811

Fax: (+39) 02 2412 5880

Email: info.it@feilosylvania.com

Sebbene sia stato posto il massimo impegno nella stesura di questa pubblicazione per garantire l'accuratezza delle informazioni tecniche, le specifiche e le prestazioni sono soggette a costanti modifiche. Verificare i dettagli aggiornati contattando Feilo Sylvania Italy S.p.A.

by **FEILO SYLVANIA**