



Zephyr & Zodiac

Luminarias viales LED de alta calidad



Las nuevas luminarias viales LED **Zephyr y Zodiac** se han diseñado para reemplazar las luminarias HID tradicionales. Las dos gamas están hechas de una carcasa de aluminio fundido a presión de alta calidad, con una robusta construcción y protección con clasificaciones IK09 e IP66, ofreciendo una solución perfecta para grandes superficies, incluidos los aparcamientos y la iluminación perimetral.

Zephyr viene en dos tamaños (pequeño y grande) y una gama de lúmenes (3.300, 5.500 u 8.800lm), con una eficacia

hasta 110lm / W. La gama ofrece versiones de fotocélula en el modelo grande, que permite el funcionamiento desde el atardecer hasta el amanecer.

Zodiac viene en tres tamaños (pequeño, mediano y grande) y una gama de lúmenes (3.300, 5.500 u 8.800lm), con eficacia hasta 110lm / W. La gama ofrece versiones de fotocélula en el modelo grande, que permite el funcionamiento desde el atardecer hasta el amanecer.

Zephyr

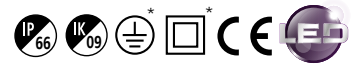
Luminarias viales LED de alta calidad

CARACTERÍSTICAS:

- Zephyr LED es el sustituto para las luminarias tradicionales HID
- Ideal grandes superficies, aparcamientos e iluminación perimetral
- 2 tamaños disponibles: pequeño (small) o grande (large)
- Rango de lúmenes disponibles: 3.300, 5.500 y 8.800lm
- Eficacia de hasta 110 lm/W
- Carcasa de aluminio fundido a presión de alta calidad
- Temperatura de color Blanco neutro (4.000K)
- Opción de fotocélula disponible en versión grande, que permite el funcionamiento durante el atardecer hasta el amanecer
- Estructura y protección muy robustas: IK09 e IP66
- Disponible en acabado gris RAL 9022
- Índice de reproducción cromática: Ra 70+
- Disponible con cable de red de 8 metros (H05RN-F)
- Zephyr Small se ajusta a la entrada lateral de 48 mm, Zephyr Large cabe en la entrada lateral de 60 mm
- Recomendado para alturas de montaje de 4-8 metros
- Larga vida útil de 50.000 hours en L70 B50



Opción fotocélula

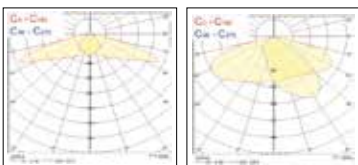


* ver guía de pedido

Código de artículo	Descripción	Temperatura de color (K)	Voltaje (V)	Clase energética	Fotocélula	Potencia (W)	Flujo luminoso (lm)	Eficacia (lm/W)	Peso (kg)	
Pequeño										
0049390	ZEPHYR SML LANT 3300LM 4K 1M CLI GREY	4.000	230 - 240	Clase I	No	30	3.300	110	1,43	
0049391	ZEPHYR SML LANT 3300LM 4K 1M CLII GREY	4.000	230 - 240	Clase II	No	30	3.300	110	1,43	
Grande										
0049392	ZEPHYR LRG LANT 5500LM 4K 2S CLI GREY	4.000	230 - 240	Clase I	No	50	5.500	110	2,85	
0049394	ZEPHYR LRG LANT 5500LM 4K 2S CLII GREY	4.000	230 - 240	Clase II	No	50	5.500	110	2,85	
0049396	ZEPHYR LRG LANT 8800LM 4K 2S CLI GREY	4.000	230 - 240	Clase I	No	80	8.800	110	2,85	
0049398	ZEPHYR LRG LANT 8800LM 4K 2S CLII GREY	4.000	230 - 240	Clase II	No	80	8.800	110	2,85	
Fotocélula - grande										
0049393	ZEPHYR LRG LANT 5500LM 4K 2S CLI GREY PH	4.000	230 - 240	Clase I	Sí	50	5.500	110	2,85	
0049395	ZEPHYR LRG LANT 5500LM 4K 2S CLII GREY PH	4.000	230 - 240	Clase II	Sí	50	5.500	110	2,85	
0049397	ZEPHYR LRG LANT 8800LM 4K 2S CLI GREY PH	4.000	230 - 240	Clase I	Sí	80	8.800	110	2,85	
0049399	ZEPHYR LRG LANT 8800LM 4K 2S CLII GREY PH	4.000	230 - 240	Clase II	Sí	80	8.800	110	2,85	

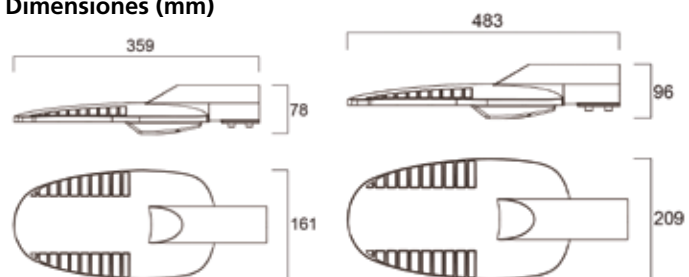
Leyenda: SML = pequeño; LRG = grande; 4K = 4.000K Blanco neutro; 1M = Tipo óptico medio 1; 2S = Tipo óptico pequeño 2; GREY = Gris; PH = Fotocélula

Datos fotométricos



Pequeño - Tipo óptico 1M Grande - Tipo óptico 2S

Dimensiones (mm)



Pequeño

Grande

Zodiac

Luminarias viales LED de alta calidad

CARACTERÍSTICAS:

- La luminaria LED Zodiac reemplaza las lámparas HID tradicionales
- Ideal grandes superficies, aparcamientos e iluminación perimetral
- Tres opciones de tamaño: Pequeño, Mediano or Grande
- Rango de lúmenes disponible: 6,600, 8,800, 13,000 y 22,000lm
- Eficacia de hasta 110 lm/W
- Carcasa de aluminio fundido a presión de alta calidad
- Temperatura de color Blanco neutro (4.000K)
- Opción de fotocélula disponible, que permite la operación durante el atardecer hasta el amanecer
- Estructura y protección muy robustas: IK09e IP66
- Disponible en acabado gris RAL 9022
- Índice de reproducción cromática: Ra 70+
- Cable disponible con una longitud H05RN-F
- Zodiac Small se ajusta a la entrada lateral de 600mm
- Zodiac Medium y Large tienen un soporte ajustable apto para entrada lateral de 60 mm o superior
- Recomendado para alturas de montaje de 6-12 metros
- Larga vida útil de 50.000 hours en L70 B50



Opción fotocélula



* ver guía de pedido


Código de artículo	Descripción	Temperatura de color (K)	Voltaje (V)	Clase energética	Fotocélula	Potencia (W)	Flujo luminoso (lm)	Eficacia (lm/W)	Peso (kg)
Pequeño									
0049910	ZODIAC SML LANT 6,6KLM 4K T4 CLI GREY	4.000	230 - 240	Clase I	No	60	6.600	110	6,10
0049912	ZODIAC SML LANT 6,6KLM 4K T4 CLII GREY	4.000	230 - 240	Clase II	No	60	6.600	110	6,10
Pequeño - Fotocélula									
0049911	ZODIAC SML LANT 6.6KLM 4K T4 CLI GREY PH	4.000	230 - 240	Clase I	Sí	60	6.600	110	6,10
0049913	ZODIAC SML LANT 6,6KLM 4K T4 CLII GREY PH	4.000	230 - 240	Clase II	Sí	60	6.600	110	6,10
Mediano									
0049914	ZODIAC MED LANT 8,8KLM 4K T4 CLI GREY	4.000	230 - 240	Clase I	No	80	8.800	110	10,00
0049916	ZODIAC MED LANT 8,8KLM 4K T4 CLII GREY	4.000	230 - 240	Clase II	No	80	8.800	110	10,00
0049918	ZODIAC MED LANT 13KLM 4K T4 CLI GREY	4.000	230 - 240	Clase I	No	120	13.000	108	10,00
0049920	ZODIAC MED LANT 13KLM 4K T4 CLII GREY	4.000	230 - 240	Clase II	No	120	13.000	108	10,00
Mediano - Fotocélula									
0049915	ZODIAC MED LANT 8,8KLM 4K T4 CLI GREY PH	4.000	230 - 240	Clase I	Sí	80	8.800	110	10,00
0049917	ZODIAC MED LANT 8,8KLM 4K T4 CLII GRY PH	4.000	230 - 240	Clase II	Sí	80	8.800	110	10,00
0049919	ZODIAC MED LANT 13KLM 4K T4 CLI GREY PH	4.000	230 - 240	Clase I	Sí	120	13.000	108	10,00
0049921	ZODIAC MED LANT 13KLM 4K T4 CLII GREY PH	4.000	230 - 240	Clase II	Sí	120	13.000	108	10,00
Grande									
0049922	ZODIAC LRG LANT 22KLM 4K T4 CLI GREY	4.000	230 - 240	Clase I	No	200	22.000	110	13,00
0049924	ZODIAC LRG LANT 22KLM 4K T4 CLII GREY	4.000	230 - 240	Clase II	No	200	22.000	110	13,00
Fotocélula - grande									
0049923	ZODIAC LRG LANT 22KLM 4K T4 CLI GREY PH	4.000	230 - 240	Clase I	Sí	200	22.000	110	13,00
0049925	ZODIAC LRG LANT 22KLM 4K T4 CLII GREY PH	4.000	230 - 240	Clase II	Sí	200	22.000	110	13,00

Leyenda: SML = Pequeño; MED = Mediano; LRG = Grande; 4K = 4.000K Blanco neutro; T4 = Tipo óptico 4; GREY = Gris; PH = Fotocélula


Luminaria vial Zodiac LED

Luminarias viales LED de alta calidad


Datos fotométricos



Pequeño

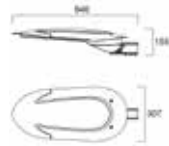


Mediano

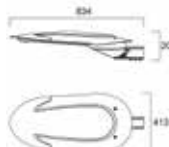


Grande

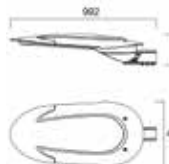
Dimensiones (mm)



Pequeño



Mediano



Grande



www.feilosylvania.com

T: +91 669 90 00 F: +91 671 61 61

Email: info.es@feilosylvania.com

Estos datos técnicos se han realizado con exactitud para esta publicación, no obstante las especificaciones y datos del rendimiento están cambiando constantemente, por lo que rogamos revisen estos datos con Feilo Sylvania Europe Limited

by **FEILO SYLVANIA**