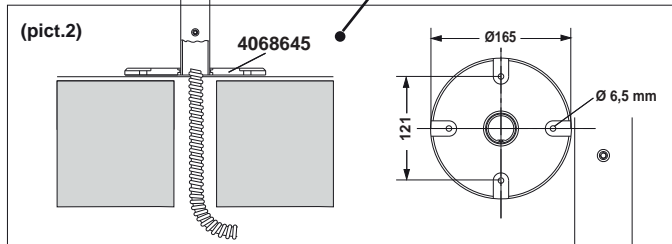
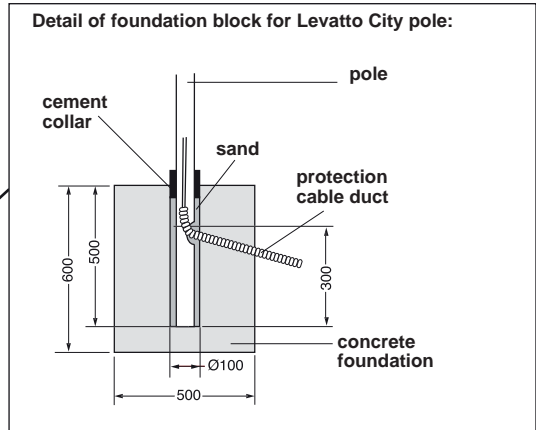
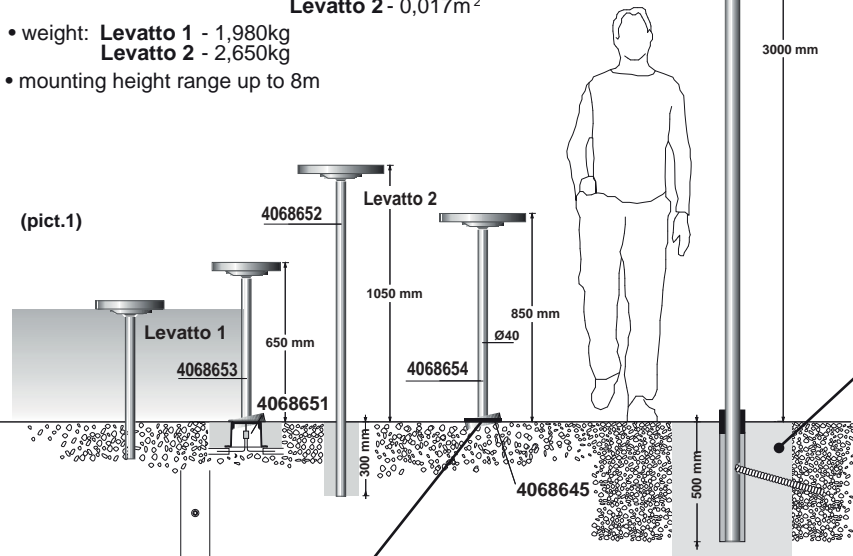
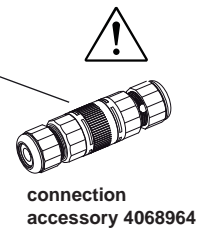
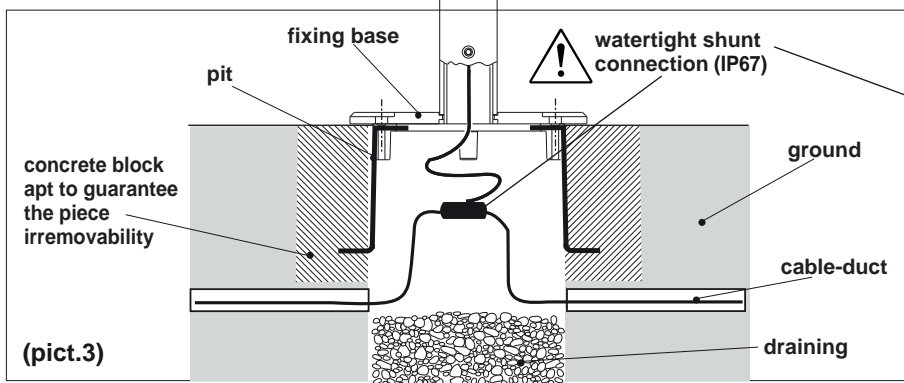


- max wind exposed surface: **Levatto 1** - 0,015m²
Levatto 2 - 0,017m²
- weight: **Levatto 1** - 1,980kg
Levatto 2 - 2,650kg
- mounting height range up to 8m



Installation:

- The fixture is ready for mounting on Ø 40mm poles, reference: **Levatto/4068653 - Levatto/4068654 - Levatto/4068652** and In case of inground mounting, respect the minimum dimensions shown in **picture 1**. Installation can be done with the following accessories too:
- **4068645 independent fixing base**
accessory for direct floor mounting, suitable for 4068653 and 4068654 poles (**picture 2**).
- **4068651 ground recessed pit with independent fixing base**
accessory that acts as support and fixing base, creating the room for the electrical shunt and connection. Suitable for poles. Proceed as shown in **picture 3**.

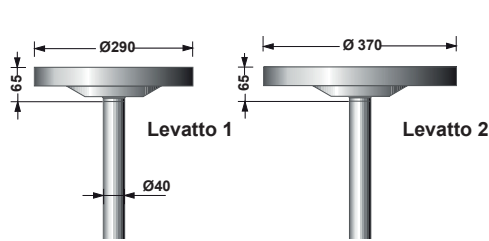


ELECTRICAL CONNECTION:

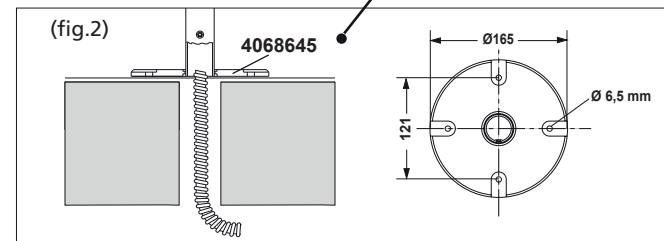
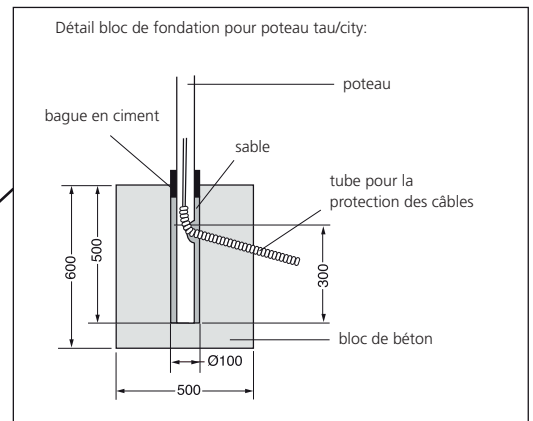
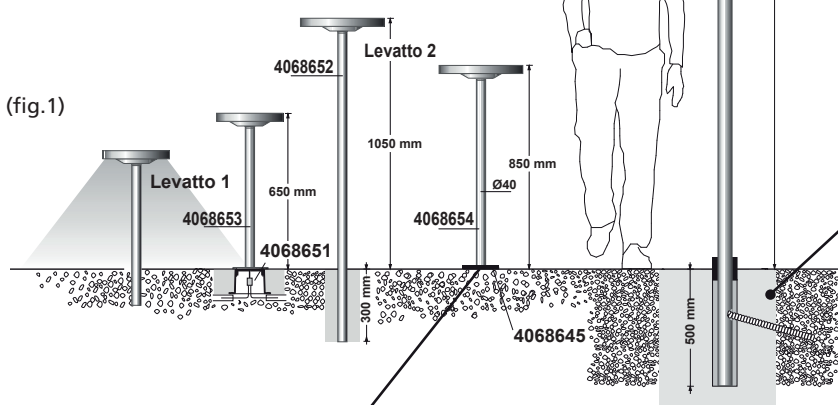
ATTENTION: Switch-off the power supply before any installation and maintenance operations.
ATTENTION: The electrical connection must be carried out by a skilled electrical.
 The devices are supplied complete with a piece of earthed and sealed H07RN F cable, for rapid and safe connection to the electrical wiring.
 Use our code **4068964** or equivalent system guaranteeing grade IP67.

LED VERSION:

The light source contained in this luminaire shall only be replaced by the manufacturer or his service agent or a similar qualified person.

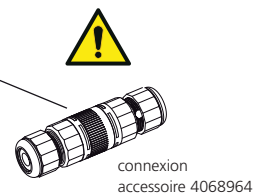
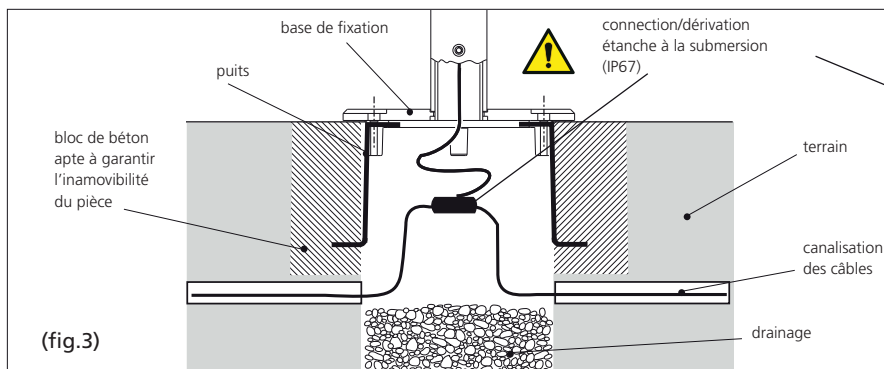


- surface maximale exposée au vent: **Levatto 1** - 0,015m²
Levatto 2 - 0,017m²
- poids: **Levatto 1** - 1,980kg
Levatto 2 - 2,650kg
- champ d'installation jusqu'à 8m



Montage:

- l'appareil est prédisposé pour montage sur poteaux Ø40mm, codes: **Levatto/4068653 - Levatto/4068654 - Levatto/4068652**. Pour le montage dans le terrain respecter les dimensions minimales indiquées en fig. 1. C'est aussi possible d'effectuer le montage avec les accessoires suivants
- **4068645 base de fixation indépendante** accessoire pour le montage direct au sol, approprié pour poteaux 4068653 et 4068654 (fig 2).
- **4068651 puits pour l'encastrement dans le terrain avec base de fixation** indépendante accessoire qui constitue la base d'appuis et de fixation, en créant le coffre pour le branchement et la dérivation électrique. Apte pour les poteaux. Procéder comme indiqué en fig. 3.



BRANCHEMENT ÉLECTRIQUE:

ATTENTION: Couper l'alimentation avant toute intervention.

ATTENTION: la connexion électrique doit être effectuée par un électricien qualifié.

Les appareils sont équipés avec un pièce de câble H07RN-F déjà connexe et étanche. Pour une connexion rapide à la ligne électrique utiliser le connecteur 4068964 ou un système similaire pour garantir au moins le degré IP67.

VERSION LED:

La source lumineuse contenue dans cet appareil doit être remplacée exclusivement par le fabricant ou son service technique, voire par un technicien qualifié.

Sous réserve de modifications des spécifications techniques!

Contrôle qualité: pour toute réclamation, nous vous prions de bien vouloir contacter notre société ou notre organisation de vente, en citant le numéro de commande et le numéro qui contremarque l'appareil.