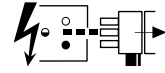
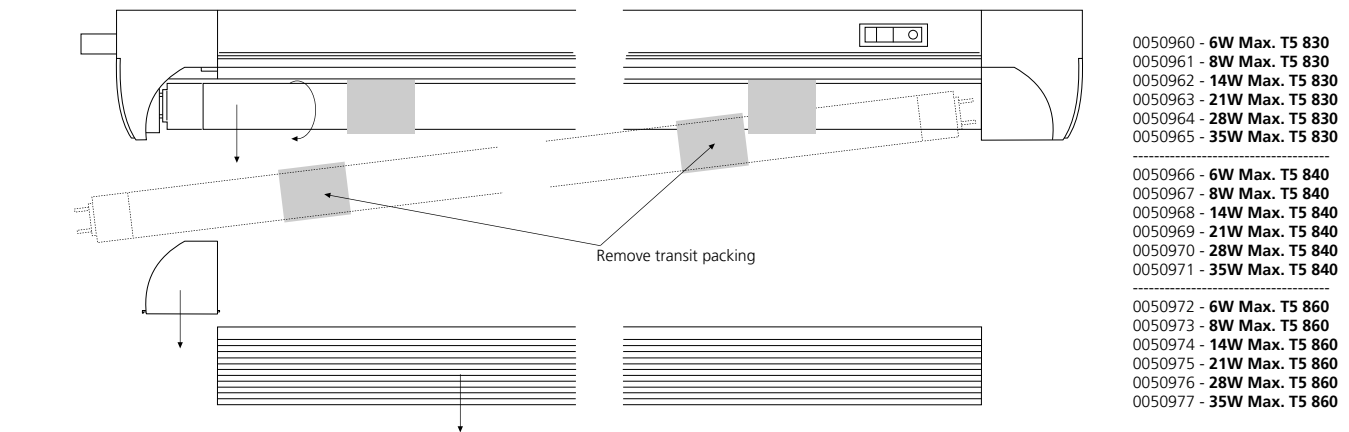
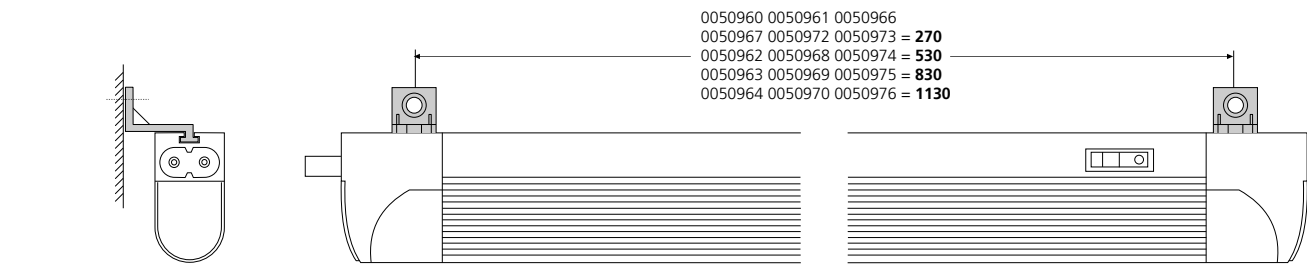
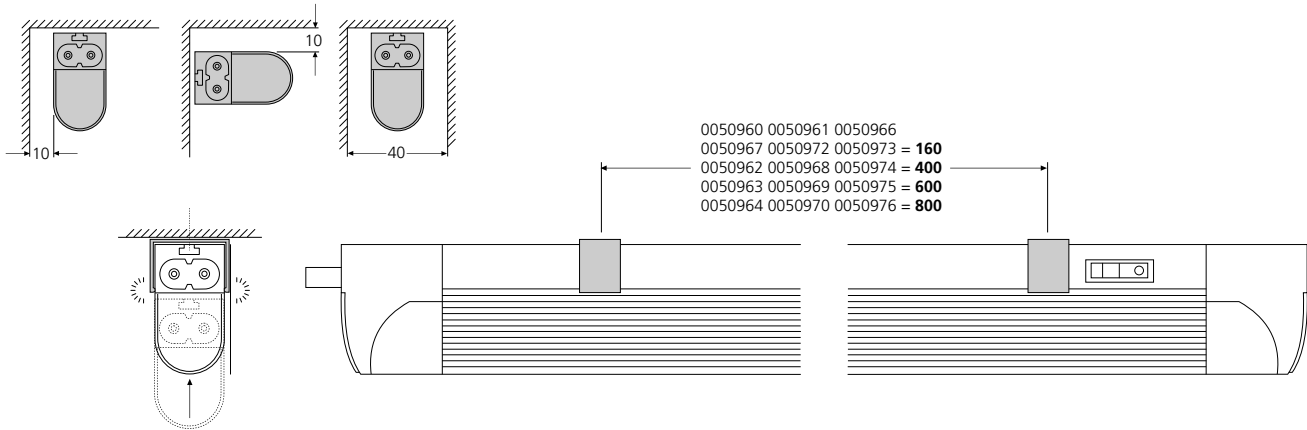


0050960 0050961 0050962 0050963 0050964 0050965
 0050966 0050967 0050968 0050969 0050970 0050971
 0050972 0050973 0050974 0050975 0050976 0050977

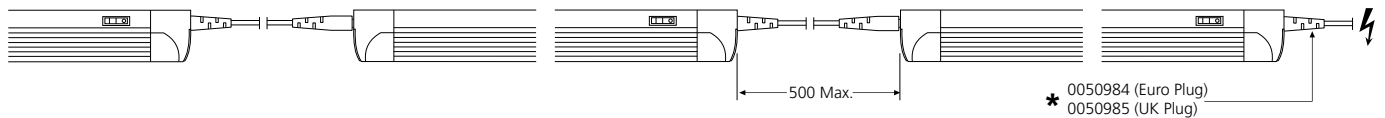
Disconnect from mains supply before replacing the fuse or the lamp.
 Vor dem Einsetzen der Sicherung oder der Lampe Spannungsfreiheit herstellen.
Débrancher le secteur avant de remplacer le fusible ou l'ampoule.
 Desconectar del suministro de la red, antes de realizar la sustitución del fusible o de la lámpara.
Voor het vervangen van lamp of zekering, eerst netspanning uitschakelen.
 Koppla bort spänningen före byte av en säkring eller en lampa.



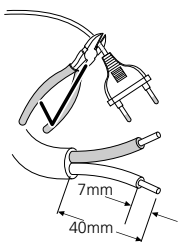
Switch Off
 Abschalten
Débrancher
 Desconectar
Uitschakelen
 Stäng av



10 Max for: 8 and 14W
 6 Max for: 21, 28 and 35W



* 0050984 (Euro Plug)
 0050985 (UK Plug)



Products should be installed in accordance with International Wiring Regulations. If in any doubt, contact a qualified electrician.

Produkte müssen in Übereinstimmung mit internationalen Verdrahtungsvorschriften installiert werden.

Les appareils doivent être installés conformément aux normes d'installations internationales, et en cas de doute, consulter un électricien qualifié.

De geldende installatievoorschriften dienen in acht te worden genomen. Neem in geval twijfel contact op met een erkende installateur.

Los productos se instalarán de acuerdo con las normas internacionales de cableado pertinentes. En caso de duda consultar a un electricista cualificado.

Produkterna skall installeras enligt internationella elföreskrifter. Kontakta behörig elektriker om du har frågor.