

スポットライト(直付型)
TORCH 50, 75, TALUS, MURA

Concord

取扱説明書

この度はコンコルド製品をお買い上げ下さいまして、まことに有り難うございます。この説明書を良くご覧のうえ、正しくご使用ください。この説明書は同種類の器具と共通となっておりますので、お求めの器具に該当しない項目についても記載してあります。電源線接続の工事はかならず電気工事店に依頼してください。

●電気工事様へのお願い●

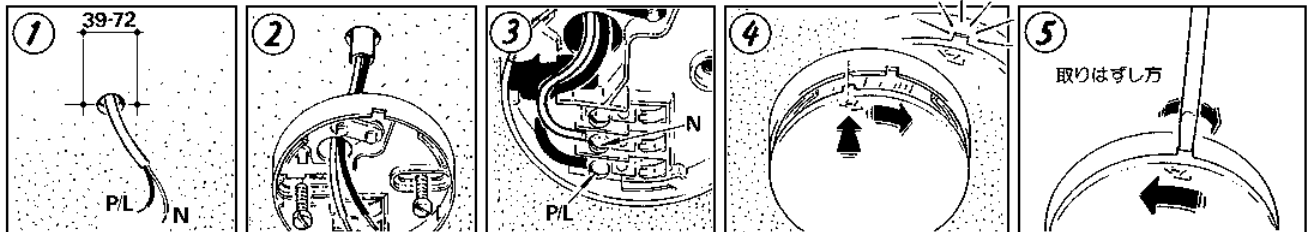
工事が終わりましたら、この説明書はお客様にかならずお渡しください。

■器具の取付方法 (共通事項)

- 取付ネジは、板厚が3cm以上の所に取り付けて下さい。図-①、②
- 電線は1.6mmの単線を使用し7mmほど段むきした後、図のように端子ターミナルに極性を合わせて挿入し確実に押しネジにて接続して下さい。図-③
- 取付ベースの半月ボッチに、フランジの凸を合わせ右に音がするまで回して下さい。(取付前のセッティングは避けて下さい。) 図-④

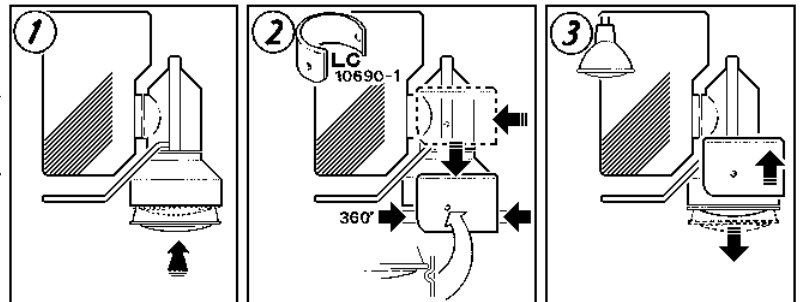
★器具のはずし方

- 図-⑤のように、凸のひっかけ部をマイナスドライバーで起こしながら本体を左側に回すとはずれます。



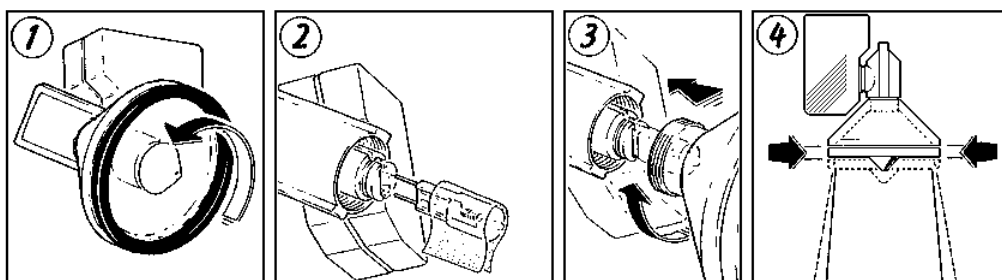
■LC10660、10661 (TORCH50)

- ランプの取付、交換
ランプはピン式ですのでソケットのピンに合わせて真っすぐ押し込んで下さい。図-①
- グレア防止カバーをご利用の場合は、図-②に従ってセットして下さい。
- ランプ交換の際は、カバーを押し上げてからランプを外して下さい。図-③



■LC10680、10681、10685、10686 (TORCH75)

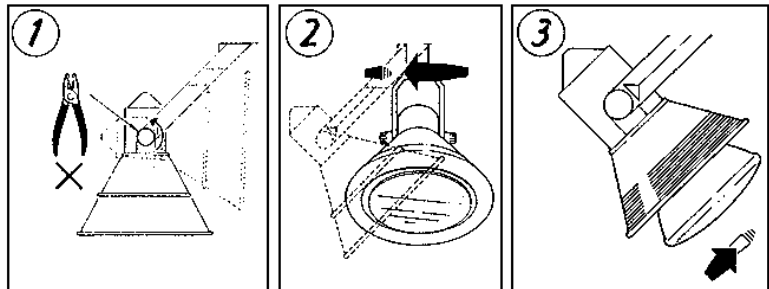
- ランプの取付、交換
フードを左回し灯体より外して下さい。(ネジ部は安全のため十分な長さがありますが最後まで回して外して下さい。) 図-①
- ランプはピン式ですのでソケットのピン穴に合わせて押し込んで下さい。図-②
- ランプは素手で触れないで下さい、失透の原因となります。
- 配光の調節——TORCH75はフードを回し配光の調節を行うことができます。図-④



■LC14200、14201 (TALUS)

角度調節とランプの取付、交換

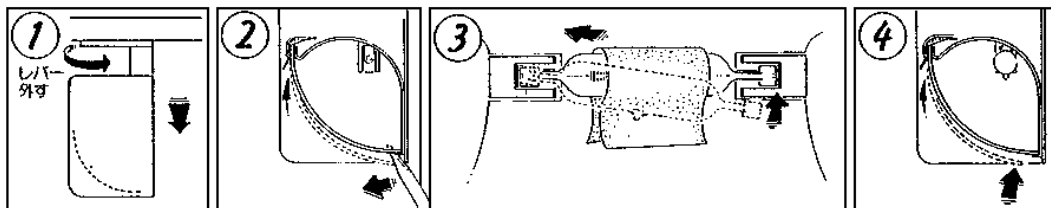
- 上下方向の角度調節は、手でツマミをゆるめて行って下さい。(工具類の使用は避けて下さい。)図-①
- 左右の角度調節は、アームをもって行って下さい。図-②
- ランプはスクリュー式ですので、ソケットに合わせてネジ込んでセットして下さい。図-③



■LC14150 (MURA)

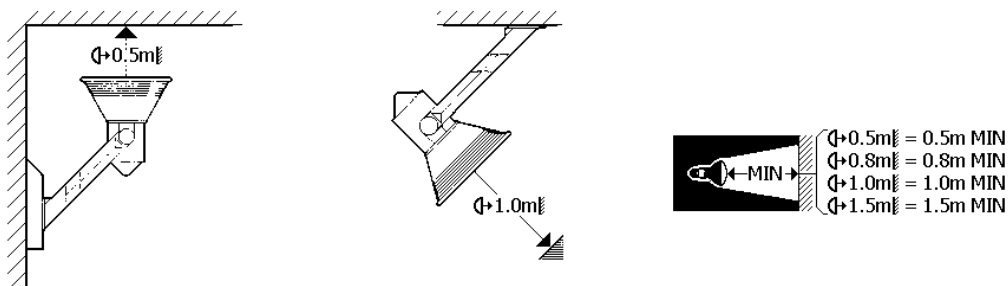
ランプの取付、交換

- 器具をダクトよりはらずし、図-②のようにマイナスドライバーを反射板切り欠き部から内側に挿入しドライバーを手前に引くと保護カバーは外れます。
- ランプは横に押しながらセットして下さい。その際、ランプは素手で触れないで下さい。失透の原因になります。図-③
- ランプ取付後は必ず、保護カバーをセットして下さい。カバーはスプリングのある上方より先に入れ、カバーの下方を押しながら反射板に引っ掛けて下さい。図-④



◆照射距離についてのご注意

器具の照射方向に対する照らす商品との距離は、下記の表示例に従って行って下さい。
(照射距離は、それぞれ商品に表示されております。)



◎ご使用にあたってのご注意

- お手入れや、ランプ交換の際はかならず電源を切ってから行って下さい。
- ランプを交換する場合はかならず適合ランプを確認の上お取り替え下さい。
- トーチシリーズは、ライトコントロール（調光）との併用は出来ません。
- 湿気の多い場所や水のかかる場所では使用しないで下さい。
- 器具やランプを布でおおったりしないで下さい。過熱、損傷の原因になります。
- 暖房機や温度の高くなる場所、密閉状態での使用はしないで下さい。
- 器具の配線を変えたり部品を加工したりすると性能が十分に発揮できないばかりが大変危険ですので絶対しないで下さい。
- 適切な性能及び安全性を保証するため、定期的な清掃を行って下さい。
- 器具の汚れは、中性洗剤を浸した柔らかい布でふき取って下さい。シンナーやベンジンなどの揮発性のもの拭いたり、殺虫剤をかけたりしないで下さい。
- 器具の故障及びランプの破損したままのご使用は大変危険ですので新しい製品とお取り替え下さい。

★アフターサービスのお問い合わせ

器具本体の銘板で型番をご確認の上、お買い上げ頂きました販売店・工事店もしくは当社までご連絡下さい。

株式会社 **ライトキューブ**

〒105-0014 東京都港区芝2丁目1番28号
TEL. 03-3769-2031 FAX. 03-3769-2240